

PRESS RELEASE

解禁なし

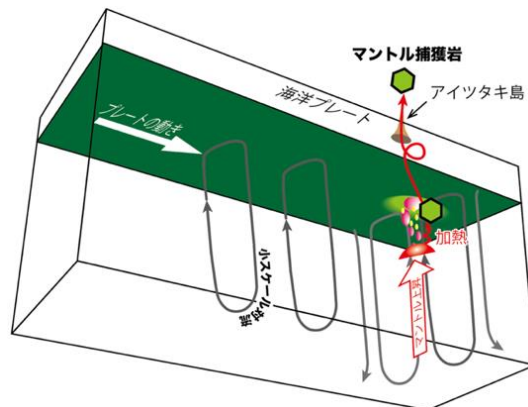
配信先：大学記者会（東京大学） 文部科学記者会 科学記者会 京都大学記者クラブ 立川市政記者会
静岡県社会部記者室 石川県文教記者クラブ

2024年7月5日
東京大学
京都大学
東京学芸大学
東京工業大学
静岡大学
金沢大学

海洋マントルにおける小スケール対流の証拠検出 ——南太平洋アイツタキ島マントル捕獲岩からのアプローチ——

発表のポイント

- ◆南太平洋アイツタキ島のマントル捕獲岩から、海洋マントルでは小スケール対流が起こっていることを世界で初めて直接実証しました。
- ◆これまで、海洋マントルの小スケール対流は地球物理学的データからその存否が議論されてきましたが、初めて物質（マントル捕獲岩）から海洋マントルの小スケール対流の存在を実証することに成功しました。
- ◆本研究成果により、小スケール対流の開始時期が推定できるようになるため、地球冷却モデルの高精度化への貢献が期待されます。



海洋マントルにおける小スケール対流モデル図

概要

東京大学大気海洋研究所の秋澤紀克助教、小澤一仁特任研究員、同大学大学院理学系研究科の大嶋ちひろ大学院生（研究当時）を中心として、京都大学大学院人間・環境学研究所、京都大学理学研究科、東京学芸大学教育学部、東京工業大学理学院、静岡大学理学部、金沢大学理工研究域のメンバーで構成される共同研究チームは、南太平洋アイツタキ島のマントル捕獲岩（注1）を用いて、海洋域のマントル（注2）で小スケール対流（注3）が発生していることを明らかにしました。本研究では、南太平洋・クック諸島の島であるアイツタキ島で採取されたマントル捕獲岩（図1）を用いて、詳細な岩石記載、構造解析、化学分析、数値モデリングを実

施することで、小スケール対流の証拠となるマンツルの下降流と上昇流を世界で初めて物質的に実証することに成功しました。先行研究ではアイツタキ島のマンツル捕獲岩にザクロ石（注4）と呼ばれる高压を示す鉱物が確認できていませんでしたが、本研究で実施した細粒分解物（あるいは細粒鉱物集合体）のナノスケールにまで及ぶ詳細な解析から、細粒分解物がザクロ石であると証明した点で新規性があります。この研究成果から小スケール対流の開始時期が推定できるようになるため、今後地球の冷却モデルの高精度化への貢献が期待されます。




図1：アイツタキ島産のマンツル捕獲岩の薄片イメージ

(a) 岩石薄片を直交する2枚の偏光フィルタを通して撮影した写真。カラフルな部分がマンツル捕獲岩。

(b) 鉱物ごとに色分けしたイメージ。図aに白四角で対応範囲を示しています。各鉱物の色分けは右側に示してあります。赤で示す部分が細粒鉱物集合体で、ザクロ石が分解してできたものです。

発表内容

小スケール対流は地球の冷却を促進させる効果があるため、その存否を知ることは地球の冷却史を正確に推定する上で重要です。しかし、小スケール対流の存否は地球物理学的観測、アナログ物質を用いた実験、物理モデルから議論されてきており、物質的な実証はこれまでなされておりました。このたび、本研究チームはクック諸島・アイツタキ島に産するマンツル捕獲岩に見られる特異な細粒鉱物集合体（図2）が、ザクロ石が分解してできたものであることを証明しました。ザクロ石はマンツル中では高压下（～70km以深）でのみ安定であるため、ザクロ石が含まれていたということは地球深部情報を保持しているということが期待されます。

本研究で発見したザクロ石分解物中にはスピネル（注5）が包有されており、ザクロ石分解物周囲はカンラン石（注6）が多く直方輝石（注7）や単斜輝石（注8）が少ないことが観察されました（図1）。その組織的な特徴から、マンツル捕獲岩が圧力上昇＝下降運動を経験し、スピネル＋直方輝石＋単斜輝石→カンラン石＋ザクロ石という鉱物相変化が起こったことを検証しました。一方で、同岩石サンプルの直方輝石には元素拡散に伴う粒子中心から端に向かう化学組成変化が認められました（図3）。その化学組成変化は、温度－圧力変化に応答して鉱物が化学的平衡を保つために連続的に起こったものであり、元素拡散モデリングを適用することで、0.24～0.6 cm/年の圧力減少＝上昇運動速度を推定しました。そして、マンツル捕獲岩がマグマによってアイツタキ島に運ばれる途中で、急激な圧力減少を経験することで細粒鉱物集合体（図2）に分解してしまったということをはっきりとしました。

以上の結果を考慮すると、太平洋プレート（注9）が形成されて1億年ほど経過した海洋マンツルでは小スケール対流が起こっており、その下降運動と上昇運動が今回研究で使用したマンツル捕獲岩に記録されたということが確認されました（図4）。本研究を通して海洋マンツルにおける小スケール対流が検出されたことにより、その対流開始時期が海洋プレート形成後1億年以前であることがわかるため、地球冷却モデルの高精度化への貢献が期待されます。




図 2 : ザクロ石分解物の詳細な解析イメージ

ザクロ石が分解してできた、細粒鉱物集合体。赤色、緑色、青色はそれぞれマグネシウム、アルミニウム、カルシウムの含有量の違いを示します。この元素含有量の違いから、鉱物種がわかります。

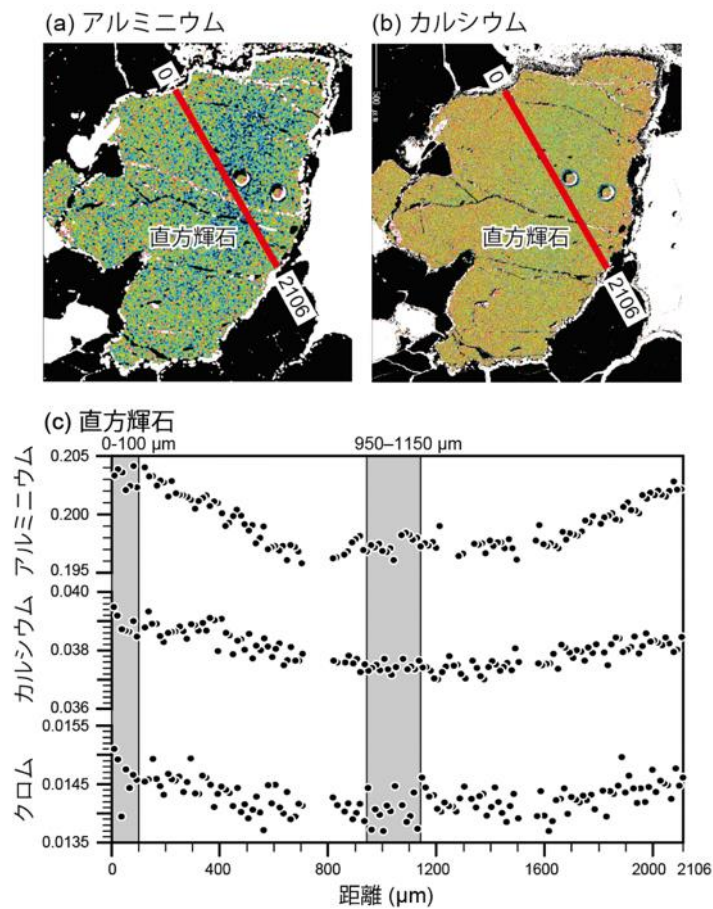


図 3 : 直方輝石の粒子内における元素量変化

(a と b) 直方輝石の粒子内におけるアルミニウムとカルシウムの含有量変化。寒色から暖色に向かって含有量が上昇します。(c) 図 a と b に示された赤線沿いのアルミニウム、カルシウム、クロム含有量変化。アルミニウム、カルシウム、クロム含有量は、酸素含有量を 6 とした際の単位式中の値となっています。

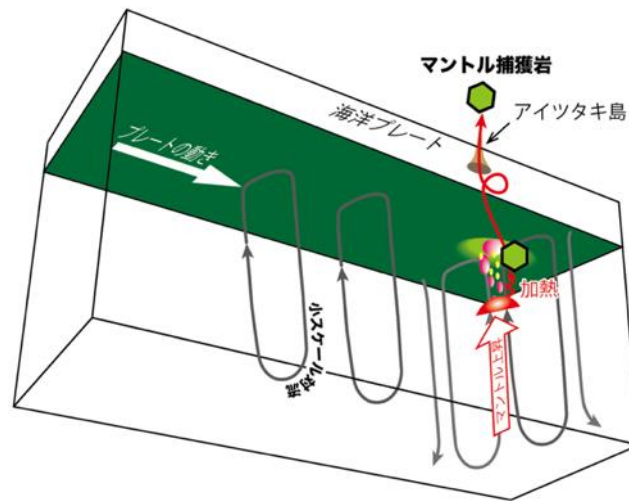


図4：海洋マンテルにおける小スケール対流モデル図

アイツタキ島の下では、太平洋プレートの動きに垂直方向の小スケール対流が引き起こされており、その運動はマンテル捕獲岩に記録されていました。

発表者・研究者等情報

東京大学

大気海洋研究所

秋澤 紀克 助教

兼：東京学芸大学 非常勤講師

小澤 一仁 特任研究員

大学院理学系研究科 地球惑星科学専攻

ウォリス サイモン 教授

大嶋 ちひろ 研究当時：修士課程

京都大学

大学院人間・環境学研究科

小木曾 哲 教授

理学研究科

三宅 亮 教授

伊神 洋平 助教

安本 篤 研究当時：博士課程

東京学芸大学 教育学部

永治 方敬 講師

兼：東京大学大学院理学系研究科 客員共同研究員

東京工業大学 理学院

石川 晃 准教授

藤田 遼 研究当時：博士課程

静岡大学 理学部
川本 竜彦 教授

金沢大学 理工研究域
森下 知晃 教授
田村 明弘 研究員
荒井 章司 名誉教授

論文情報

雑誌名 : Progress in Earth and Planetary Science (PEPS)

題名 : Evidence for suboceanic small-scale convection from a “garnet” -bearing lherzolite xenolith from Aitutaki Island, Cook Islands

著者名 : Norikatsu Akizawa*, Kazuhito Ozawa, Tetsu Kogiso, Akira Ishikawa, Akira Miyake, Yohei Igami, Simon R. Wallis, Takayoshi Nagaya, Chihiro Ohshima, Ryo Fujita, Tatsuhiko Kawamoto, Akihiro Tamura, Tomoaki Morishita, Shoji Arai, Atsushi Yasumoto

DOI : 10.1186/s40645-024-00643-w

URL : <https://progearthplanetsci.springeropen.com/articles/10.1186/s40645-024-00643-w>

研究助成

本研究は、科研費「基盤研究(B) (課題番号:23H01267)」、「基盤研究(B) (課題番号:23H01269)」、「基盤研究(B) (課題番号:24K00733)」、「基盤研究(C) (課題番号:23K03544)」、「基盤研究(C) (課題番号:24K07189)」、「新学術領域研究(研究領域提案型) (課題番号:JP15H05831)」、「国際共同研究強化(B) (課題番号:20KK0079)」の支援により実施されました。

用語解説

(注1) マントル捕獲岩

地球深部マントル(注2)は、カケラとしてマグマに取り込まれて地球表面に運ばれます。それを、マントル捕獲岩と呼びます。

(注2) マントル

我々が住んでいる地球表面の地殻の下には、マントルが存在します。マントルの下には金属で形成される核が存在しており、地球は成層構造をしています。

(注3) 小スケール対流

海洋プレートができる海嶺からある距離離れた海洋プレートの直下では、数100 kmスケールでマントルが対流していると考えられています。これは、地球表層から冷却が進む一方で、リソスフェアが一方向に動くことにより引き起こされる対流様式であり、数値的・解析的な研究により初めて報告されました。

(注4) ザクロ石

マントル物質の中で赤色を示し、アルミニウムやカルシウム、マグネシウム、鉄、ケイ素などを主に含む鉱物です。ガーネットと呼ばれる宝石として親しまれています。

(注5) スピネル

マントル物質の中で組成変化に伴い赤色から黒色を示し、主にアルミニウムやクロム、鉄、マグネシウムを含む酸化鉱物です。

(注6) カンラン石

マントル物質を構成する鉱物の中で最も多く、主にマグネシウムや鉄、ケイ素を含む緑色のケイ酸塩鉱物です。ペリドットと呼ばれる宝石として親しまれています。

(注7) 直方輝石

主にマグネシウムや鉄、ケイ素を含むケイ酸塩鉱物です。マントル物質によく含まれます。

(注8) 単斜輝石

カルシウムを多く含み、他にマグネシウムや鉄、ケイ素を含むケイ酸塩鉱物です。マントル物質によく含まれます。

(注9) 太平洋プレート

我々が住む日本に沈み込んでいる、海洋プレートの一枚です。

問合せ先

(研究内容については発表者にお問合せください)

東京大学 大気海洋研究所

助教 秋澤 紀克 (あきざわ のりかつ)

Tel : 04-7136-6142 E-mail : akizawa@g.ecc.u-tokyo.ac.jp

東京工業大学 理学院地球惑星科学系

准教授 石川 晃 (いしかわ あきら)

Tel : 03-5734-3982 E-mail : akr@eps.sci.titech.ac.jp

金沢大学 理工研究域地球社会基盤学系

教授 森下 知晃 (もりした ともあき)

Tel : 076-264-6532 E-mail : moripta@staff.kanazawa-u.ac.jp

東京大学 大気海洋研究所 広報戦略室

E-mail : kouhou@aori.u-tokyo.ac.jp

京都大学 渉外・産官学連携部広報課国際広報室

Tel : 075-753-5729 FAX : 075-753-2094 E-mail : comms@mail2.adm.kyoto-u.ac.jp

東京学芸大学 総務部総務課広報・基金室

E-mail : kouhouty@u-gakugei.ac.jp

東京工業大学 総務部広報課

Tel : 03-5734-2975 FAX : 03-5734-3661 E-mail : media@jim.titech.ac.jp

静岡大学 広報・基金課

E-mail : koho_all@adb.shizuoka.ac.jp

金沢大学 理工系事務部総務課総務係

E-mail : s-somu@adm.kanazawa-u.ac.jp