新入生アンケート結果から

静岡大学には、毎年約 2 千人の学生が入学してきます。この新入生に対し、今年 4 月に実施した「アンケート」（回収率 90%）の中からいくつかを紹介することにしましょう。

◆ 男子より女子の方が早めにスタート

右の図は「大学進学について真剣に考え始めたのはいつごろからですか」との問いに対する回答結果です。男女とも「高 2 のとき」にピークが来ていますが、女子のほうが男子より早く、大学進学を意識し始めていることが分かります。

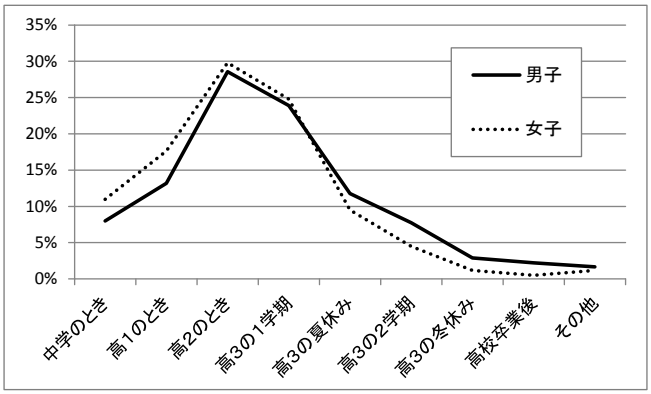

◆ 受験理由は 3 つの「学」

右の表は「あなたが入学した学部・学科を受験した理由は何ですか」という問いに対する結果です。24 項目の中から 4 つを選択回答する形式で、回答率が高かった順に 10 位まで並べたものです。入学者の多くは、3 つの「学」、すなわち「(学費の安い) 国立大学」の中から、設置されている「学部・学科」と自分の「学力（センター試験)」を秤にかけて受験してきていることが分かります。

国立大学だから	64%
大学で学びたい分野の専門の学科があるから	48%
センター試験の結果をみて	36%
国立大学で学費が安いから	29%
入試科目が自分に合っていたから	16%
自分の学力レベルに合っていたから	16%
教員になりたいから	15%
就職がいいから	15%
高校の先生に勧められたから	13%
入学後幅広い専門分野から志望の分野を選べるから	11%

◆ ほとんどの学生がホームページを「見た」と回答

右のグラフは、静岡大学のホームページを見たことがあるかどうかを尋ねた結果です。9 割の新入生が「ある」と回答しています。定期的に最新情報をチェックしておくと良いでしょう。

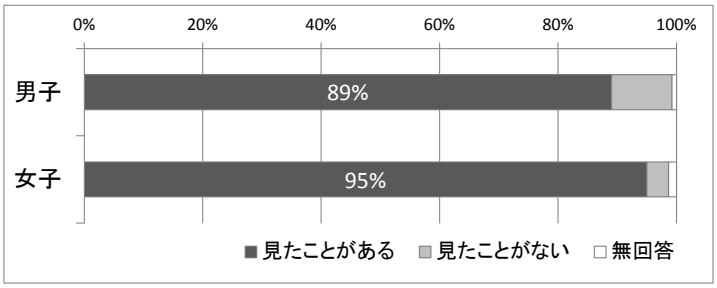

◆ 不安材料はいろいろあるけれど…

右のグラフは「不安に思うことがありますか」という問いに対するアンケート結果です。入学後すぐに実施したので、男女ともに「大学での勉強についていけるか」がトップにきています。男子は大学院進学のことを、女子は就職のことを心配する傾向が強いようです。
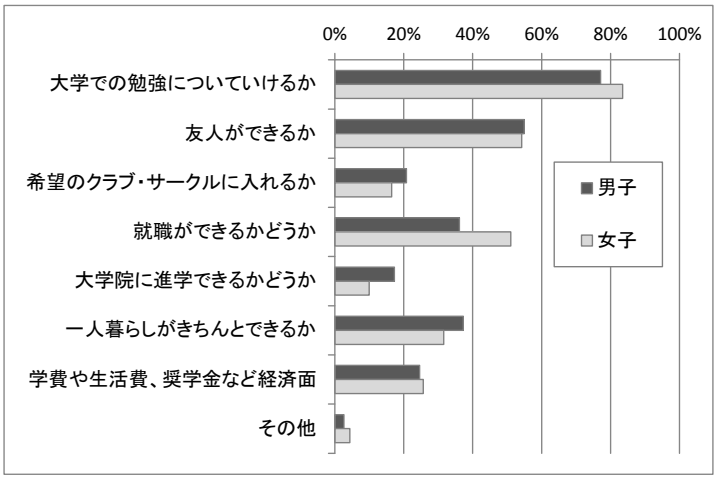
でも、大丈夫！　目標を持って充実した学生生活を送っていけば、不安は自然と吹っ飛んでいくはずです。