


「環境報告書2013」に関するアンケート結果について

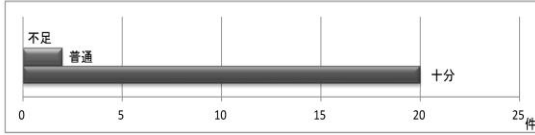
昨年度のアンケート結果をご紹介します。総数で22件の回答を頂きました。ありがとうございました。

Q1. どのような立場でお読みいただきましたか。




Q2. 報告書の感想をお聞かせ下さい。

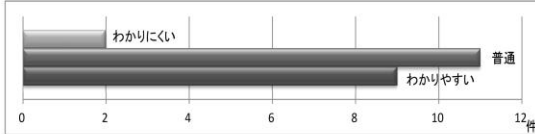
掲載内容の充実について



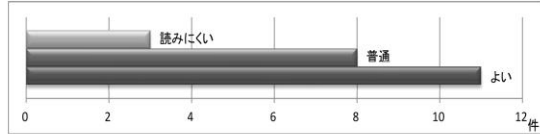
ページ数について



わかりやすさ

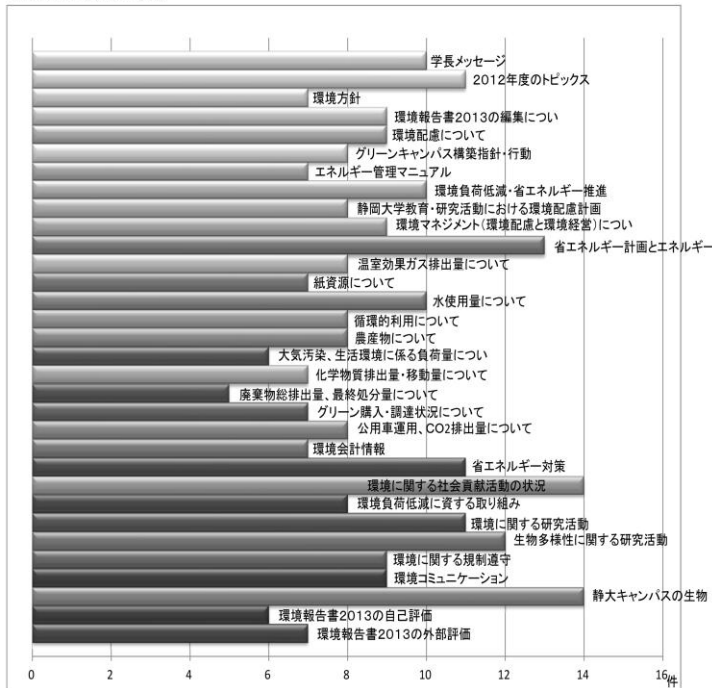


読みやすさ・デザイン

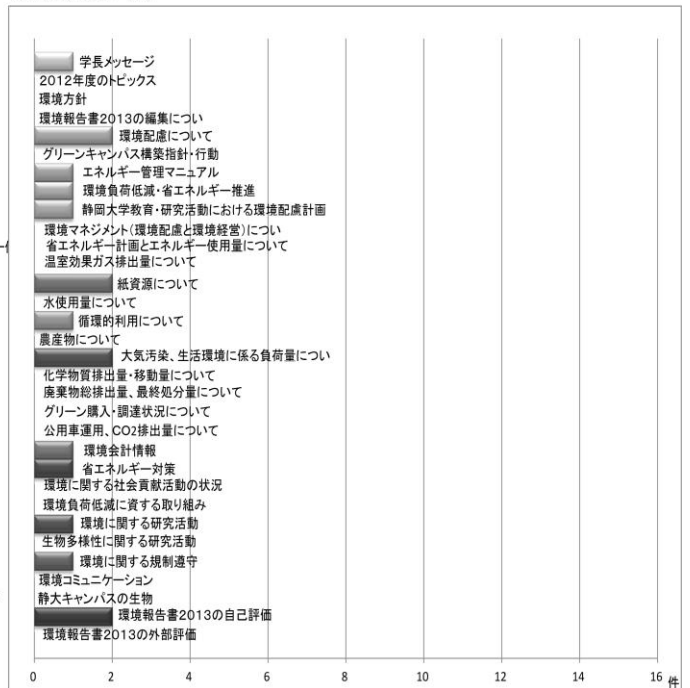


Q3. 良いと思われた報告に○を、改善を要する報告に×をお付け下さい。

良いと思われた報告 (○)



改善を要する報告 (×)



ページ数・掲載内容が多いというご意見がありました。これは「ダイジェスト版」もホームページ上にございますので、併せてご覧ください。

昨年度アンケート結果においても静岡大学のキャンパスに生息する生物を紹介する内容に対して好意的なご意見が多くありました。静岡キャンパスは多くの種類の生物が生息しています。この貴重な生物を守って行くきっかけに、大学構成員の方々にもキャンパスの生物を通して、環境を考えるきっかけになればと考えます。

Q4. (自由記述) においては、

「エネルギー管理マニュアルの存在を知りませんでした。」「多くの学生が大学で行われている環境配慮活動の取り組みや、その成果を知らないと思う。積極的に公表していくことで、大学側だけではなく学生の環境意識の向上や興味関心につながるのではないかと感じた。」

という意見がありました。引き続き今後の課題として、静岡大学の環境への取り組み及び環境報告書等について、広く周知できるような方策を考えていきたいと思っております。

アンケートにおいて、他大学関係者、一般の方の回答が少ない事が残念です。今年度においては、好評である静岡キャンパスの生物をクイズ形式にし、正答かつアンケートを頂いた方に記念品を差し上げたいと考えています。静岡大学における環境への取り組み内容、環境報告書の内容をさらに良い物とするために、引き続きアンケートのご協力をお願いします。