

浜松地区ガス使用量

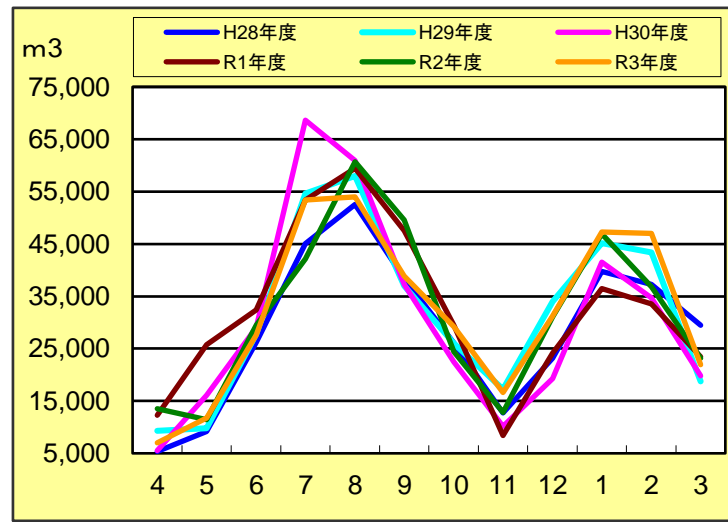
- 情報学部
- 工学部 GHP(小)
- 創造科学技術大学院
- イノベーション GHP(小)
- 学生団体共用施設
- 浜松国際交流会館
- 情報学部 GHP(小)
- 工学部 GHP
- 情報基盤センター GHP(小)
- ベンチャー GHP
- 学生団体共用施設 GHP(小)
- 情報学部 GHP
- 電子工学研究所
- 技術部 GHP(小)
- 佐鳴会館 GHP(小)
- 武道場
- 工学部
- 電子工学研究所 GHP(小)
- イノベーション
- 課外活動共用施設 GHP(小)
- あかつき寮

※内訳の比較表及びグラフは、使用量の変化を示しています。
 ※私用量を除きます。
 ※使用量は、個々の推移を見るためグラフ毎に単位が異なります。
 ※GHP(ガスヒートポンプ)表示は、空調用ガスです。(小)は、小型空調です。
 ※特に記載のないものは都市ガスです。

使用量集計

浜松地区ガス使用量月別推移表 (m3)

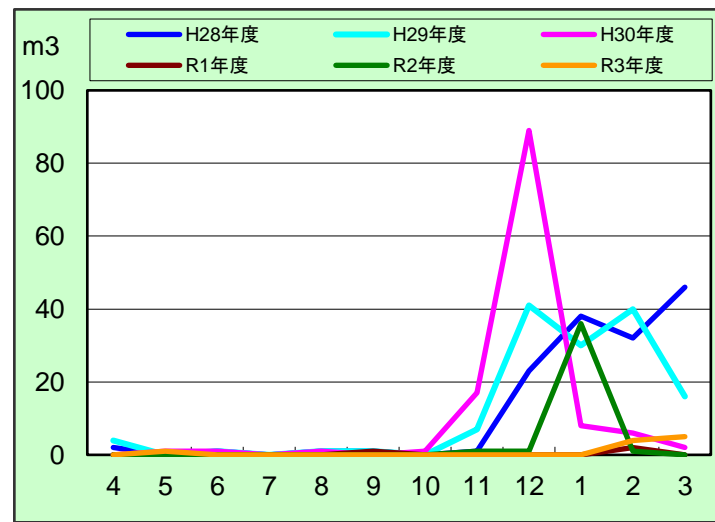
月	H28年度	H29年度	H30年度	R1年度	R2年度	R3年度	前年度比
4	5,359	9,300	5,531	12,257	13,540	7,007	0.52
5	9,215	9,776	16,133	25,757	11,433	11,728	1.03
6	26,222	27,776	29,029	32,439	29,464	27,650	0.94
7	45,062	54,614	68,642	53,353	42,101	53,364	1.27
8	52,544	57,987	60,906	59,453	60,695	53,988	0.89
9	38,438	37,010	37,225	47,529	49,625	38,842	0.78
10	26,082	25,994	22,498	29,445	24,455	29,193	1.19
11	12,690	17,272	10,175	8,406	12,771	16,629	1.30
12	23,138	34,017	19,298	24,191	31,084	31,240	1.01
1	39,721	45,146	41,557	36,515	46,926	47,301	1.01
2	37,243	43,389	34,736	33,578	36,782	46,994	1.28
3	29,496	18,791	19,767	23,468	23,141	21,954	0.95
計	345,210	381,072	365,497	386,391	382,016	385,890	1.01



内訳

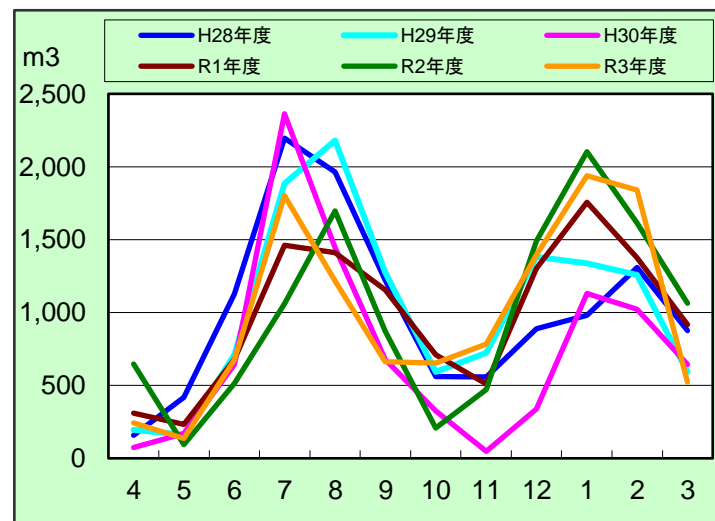
情報学部 (m3)

月	H28年度	H29年度	H30年度	R1年度	R2年度	R3年度	前年度比
4	2	4	0	0	0	0	0.00
5	0	0	1	0	0	1	0.00
6	1	1	1	0	0	0	0.00
7	0	0	0	0	0	0	0.00
8	1	1	1	0	0	0	0.00
9	1	1	0	1	0	0	0.00
10	0	0	1	0	0	0	0.00
11	1	7	17	0	1	0	0.00
12	23	41	89	0	1	0	0.00
1	38	30	8	0	36	0	0.00
2	32	40	6	2	1	4	4.00
3	46	16	2	0	0	5	0.00
計	145	141	126	3	39	10	0.26



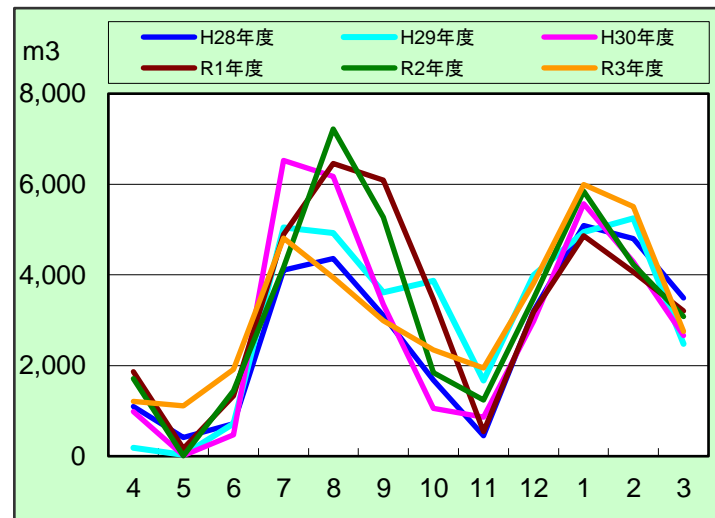
情報学部 GHP(小) (m3)

月	H28年度	H29年度	H30年度	R1年度	R2年度	R3年度	前年度比
4	158	196	74	311	646	242	0.37
5	417	162	169	233	94	137	1.45
6	1,128	710	643	679	513	676	1.32
7	2,196	1,886	2,363	1,461	1,061	1,801	1.70
8	1,963	2,180	1,446	1,411	1,698	1,218	0.72
9	1,222	1,278	679	1,157	873	663	0.76
10	562	592	327	710	209	654	3.14
11	559	722	48	512	473	784	1.66
12	888	1,381	338	1,304	1,490	1,396	0.94
1	980	1,338	1,129	1,756	2,103	1,938	0.92
2	1,310	1,257	1,021	1,375	1,615	1,841	1.14
3	877	594	644	918	1,064	523	0.49
計	12,260	12,296	8,881	11,826	11,838	11,871	1.00

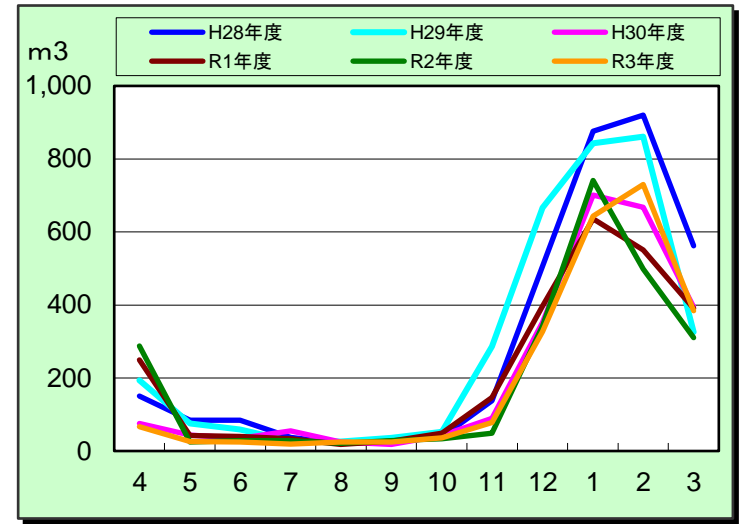


情報学部 GHP (m3)

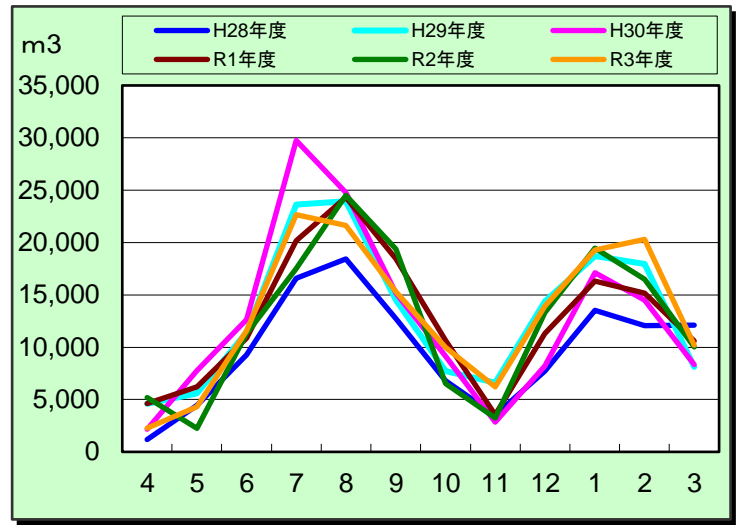
月	H28年度	H29年度	H30年度	R1年度	R2年度	R3年度	前年度比
4	1,096	184	984	1,866	1,709	1,213	0.71
5	413	30	15	169	9	1,111	123.44
6	713	713	474	1,337	1,441	1,914	1.33
7	4,109	5,052	6,526	4,889	4,164	4,810	1.16
8	4,366	4,924	6,175	6,459	7,220	3,940	0.55
9	3,106	3,618	3,345	6,089	5,274	2,995	0.57
10	1,680	3,870	1,060	3,466	1,840	2,342	1.27
11	448	1,668	862	539	1,240	1,946	1.57
12	3,207	3,989	2,976	3,182	3,483	3,816	1.10
1	5,090	4,946	5,571	4,859	5,841	5,994	1.03
2	4,803	5,249	4,291	4,066	4,229	5,513	1.30
3	3,493	2,483	2,659	3,206	3,078	2,754	0.89
計	32,524	36,726	34,938	40,127	39,528	38,348	0.97



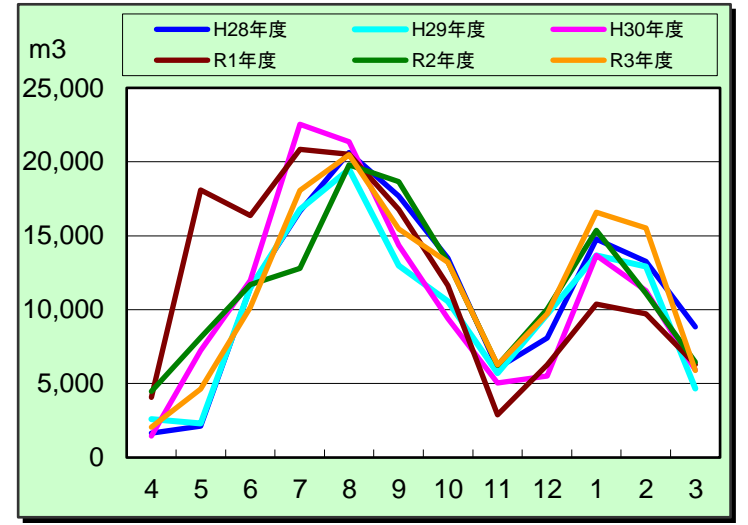
工学部 (m3)							
月	H28年度	H29年度	H30年度	R1年度	R2年度	R3年度	前年度比
4	150	193	75	250	288	66	0.23
5	84	75	44	43	24	26	1.08
6	84	59	35	40	29	24	0.83
7	37	27	55	33	28	19	0.68
8	21	26	24	18	21	25	1.19
9	24	36	18	27	28	24	0.86
10	38	53	43	49	33	36	1.09
11	138	286	90	147	49	78	1.59
12	506	666	353	397	342	327	0.96
1	876	843	701	636	741	643	0.87
2	920	861	668	551	498	730	1.47
3	562	326	394	391	310	384	1.24
計	3,440	3,451	2,500	2,582	2,391	2,382	1.00



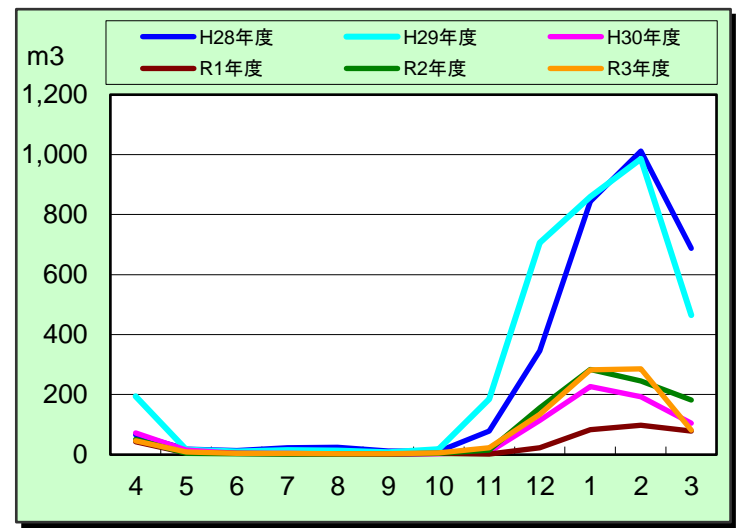
工学部 GHP(小) (m3)							
月	H28年度	H29年度	H30年度	R1年度	R2年度	R3年度	前年度比
4	1,178	4,599	2,160	4,600	5,205	2,269	0.44
5	4,430	5,576	7,770	6,196	2,250	4,290	1.91
6	9,278	11,425	12,647	10,862	11,322	11,552	1.02
7	16,585	23,630	29,746	20,158	17,503	22,660	1.29
8	18,431	23,942	24,797	24,316	24,507	21,634	0.88
9	12,747	14,492	15,162	18,433	19,374	15,289	0.79
10	6,801	7,738	9,151	10,650	6,534	9,983	1.53
11	3,529	6,619	2,827	3,545	3,254	6,190	1.90
12	7,706	14,381	8,217	11,296	13,293	13,906	1.05
1	13,501	18,718	17,127	16,311	19,479	19,299	0.99
2	12,065	17,961	14,490	15,171	16,487	20,305	1.23
3	12,110	8,103	8,334	10,600	10,027	10,216	1.02
計	118,361	157,184	152,428	152,137	149,233	157,592	1.06



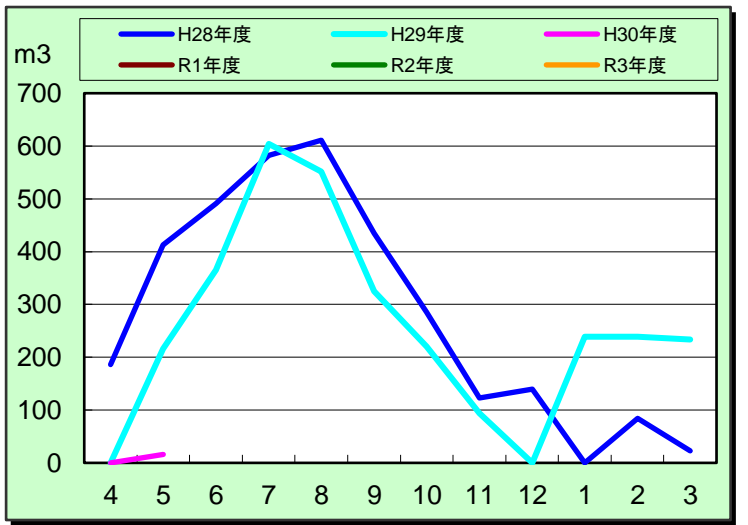
工学部 GHP (m3)							
月	H28年度	H29年度	H30年度	R1年度	R2年度	R3年度	前年度比
4	1,650	2,587	1,455	4,062	4,474	2,053	0.46
5	2,120	2,307	7,233	18,079	8,102	4,646	0.57
6	11,480	11,480	11,978	16,354	11,680	10,149	0.87
7	16,660	16,781	22,537	20,842	12,792	18,077	1.41
8	20,630	19,496	21,357	20,523	19,792	20,472	1.03
9	17,687	12,986	14,370	16,778	18,645	15,464	0.83
10	13,488	10,561	9,396	11,626	13,242	13,187	1.00
11	6,047	5,694	5,052	2,888	6,228	6,262	1.01
12	8,094	9,689	5,506	6,278	10,035	9,707	0.97
1	14,777	13,668	13,684	10,387	15,368	16,593	1.08
2	13,271	12,905	11,275	9,723	11,105	15,522	1.40
3	8,854	4,669	5,909	6,310	6,454	5,896	0.91
計	134,758	122,823	129,752	143,850	137,917	138,028	1.00



電子工学研究所 (m3)							
月	H28年度	H29年度	H30年度	R1年度	R2年度	R3年度	前年度比
4	67	195	73	43	51	46	0.90
5	19	17	15	6	5	9	1.80
6	14	11	4	5	3	4	1.33
7	23	15	5	3	2	5	2.50
8	24	13	2	3	2	3	1.50
9	12	8	2	2	3	3	1.00
10	11	19	3	5	5	6	1.20
11	79	185	9	2	15	23	1.53
12	346	706	114	23	156	135	0.87
1	844	859	227	84	284	283	1.00
2	1,012	986	193	98	245	286	1.17
3	688	465	105	78	182	81	0.45
計	3,139	3,479	752	352	953	884	0.93



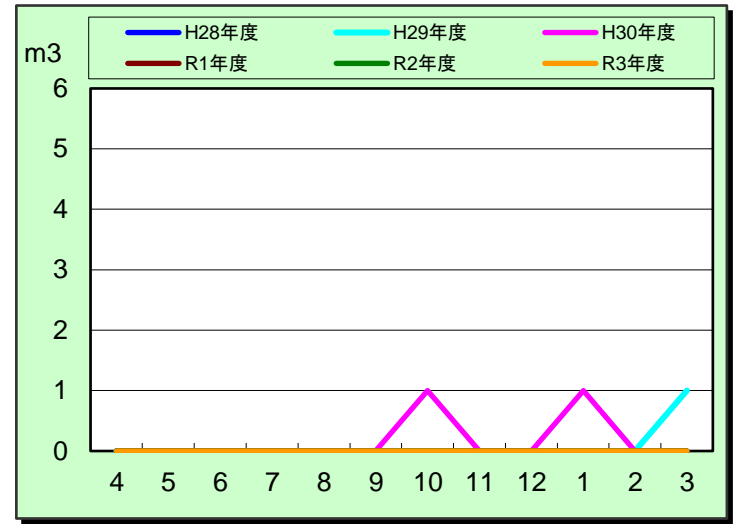
電子工学研究所 GHP(小) ※H30.6月廃止 (m3)							
月	H28年度	H29年度	H30年度	R1年度	R2年度	R3年度	前年度比
4	186	0	0				
5	413	216	16				
6	491	365					
7	582	604					
8	611	552					
9	435	325					
10	285	220					
11	123	94					
12	140	0					
1	0	239					
2	84	239					
3	23	234					
計	3,373	3,088					



創造科学技術大学院

(m3)

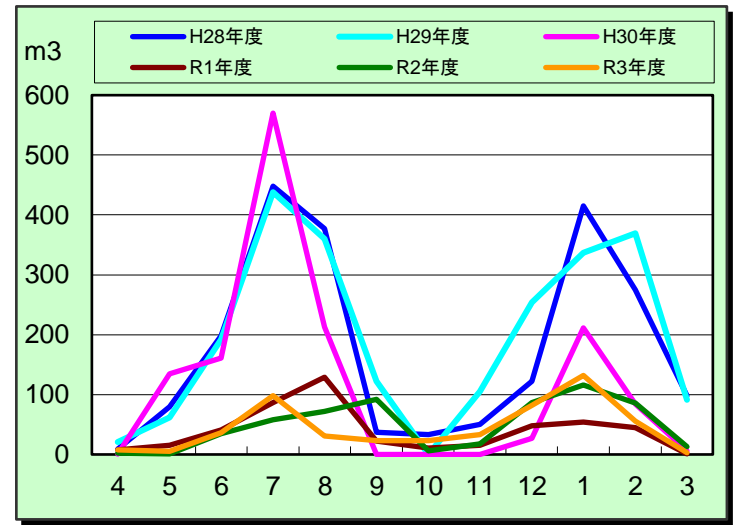
月	H28年度	H29年度	H30年度	R1年度	R2年度	R3年度	前年度比
4	0	0	0	0	0	0	0.00
5	0	0	0	0	0	0	0.00
6	0	0	0	0	0	0	0.00
7	0	0	0	0	0	0	0.00
8	0	0	0	0	0	0	0.00
9	0	0	0	0	0	0	0.00
10	0	0	1	0	0	0	0.00
11	0	0	0	0	0	0	0.00
12	0	0	0	0	0	0	0.00
1	0	0	1	0	0	0	0.00
2	0	0	0	0	0	0	0.00
3	0	1	0	0	0	0	0.00
計	0	1	2	0	0	0	0.00



情報基盤センター GHP(小)

(m3)

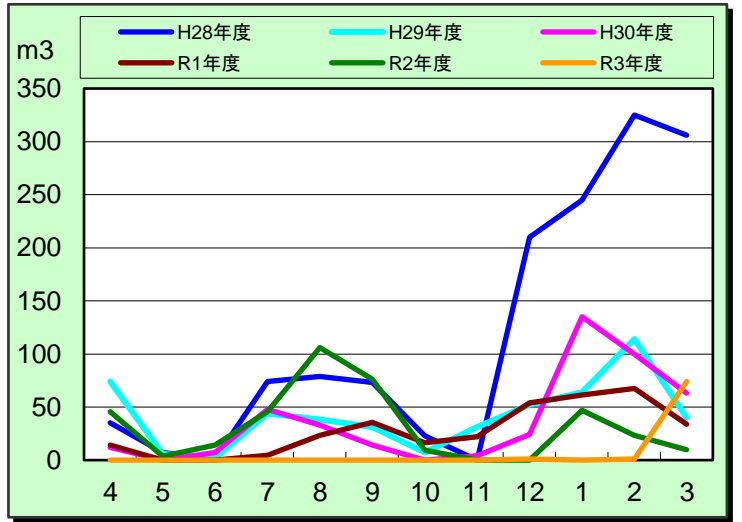
月	H28年度	H29年度	H30年度	R1年度	R2年度	R3年度	前年度比
4	9	21	1	8	2	8	4.00
5	80	62	135	15	1	5	5.00
6	198	192	161	41	35	36	1.03
7	448	438	570	87	58	98	1.69
8	377	360	213	129	72	31	0.43
9	37	122	0	22	92	23	0.25
10	33	0	0	11	6	23	3.83
11	50	105	0	15	18	33	1.83
12	122	254	27	48	87	82	0.94
1	415	337	211	54	116	132	1.14
2	275	369	84	45	86	56	0.65
3	98	91	6	1	13	3	0.23
計	2,142	2,351	1,408	476	586	530	0.90



技術部 GHP(小)

(m3)

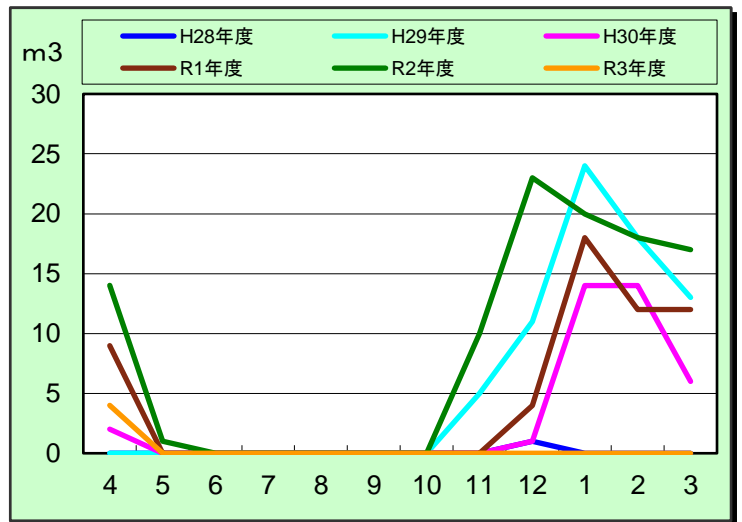
月	H28年度	H29年度	H30年度	R1年度	R2年度	R3年度	前年度比
4	35	74	12	14	46	0	0.00
5	7	6	0	0	4	0	0.00
6	1	2	7	0	14	0	0.00
7	74	44	48	5	46	0	0.00
8	79	38	33	24	106	0	0.00
9	73	31	14	36	76	0	0.00
10	23	7	0	17	10	0	0.00
11	0	31	4	22	0	0	0.00
12	210	52	24	54	0	1	0.00
1	245	64	135	62	47	0	0.00
2	325	114	100	68	24	1	0.04
3	306	40	63	34	10	74	7.40
計	1,378	503	440	333	381	76	0.20



イノベーション

(m3)

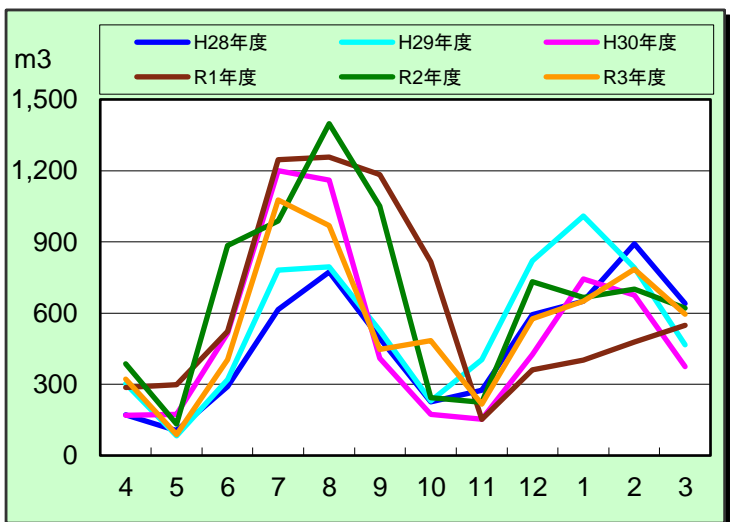
月	H28年度	H29年度	H30年度	R1年度	R2年度	R3年度	前年度比
4	0	0	2	9	14	4	0.29
5	0	0	0	0	1	0	0.00
6	0	0	0	0	0	0	0.00
7	0	0	0	0	0	0	0.00
8	0	0	0	0	0	0	0.00
9	0	0	0	0	0	0	0.00
10	0	0	0	0	0	0	0.00
11	0	5	0	0	10	0	0.00
12	1	11	1	4	23	0	0.00
1	0	24	14	18	20	0	0.00
2	0	18	14	12	18	0	0.00
3	0	13	6	12	17	0	0.00
計	1	71	37	55	103	4	0.04



イノベーション GHP(小)

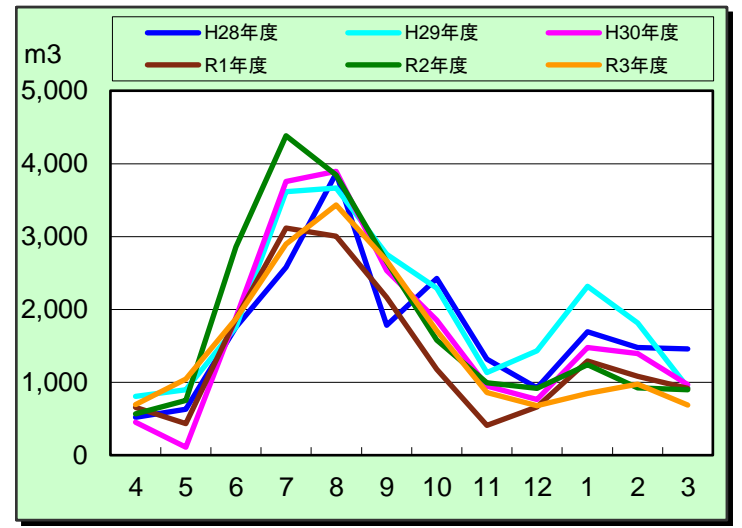
(m3)

月	H28年度	H29年度	H30年度	R1年度	R2年度	R3年度	前年度比
4	171	303	169	287	387	322	0.83
5	105	83	174	298	133	88	0.67
6	290	320	515	523	884	403	0.46
7	615	781	1,200	1,246	989	1,077	1.09
8	774	794	1,160	1,257	1,398	969	0.69
9	493	528	409	1,184	1,051	448	0.43
10	226	231	173	817	244	485	1.99
11	275	404	153	152	224	217	0.97
12	593	820	426	361	732	577	0.79
1	651	1,009	744	403	665	650	0.98
2	892	791	675	477	701	784	1.12
3	640	466	375	548	621	596	0.96
計	5,725	6,530	6,173	7,554	8,028	6,616	0.82



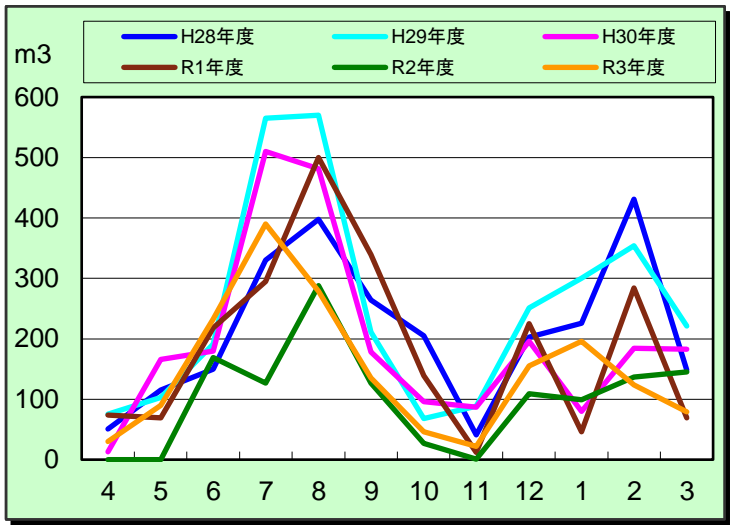
ベンチャー GHP (m3)

月	H28年度	H29年度	H30年度	R1年度	R2年度	R3年度	前年度比
4	520	807	452	657	567	694	1.22
5	630	901	110	431	754	1,045	1.39
6	1,757	1,757	1,892	1,872	2,857	1,874	0.66
7	2,578	3,615	3,755	3,116	4,382	2,896	0.66
8	3,867	3,665	3,894	3,005	3,843	3,433	0.89
9	1,783	2,758	2,532	2,167	2,653	2,667	1.01
10	2,427	2,292	1,854	1,177	1,580	1,706	1.08
11	1,319	1,134	948	409	995	862	0.87
12	921	1,434	766	664	915	679	0.74
1	1,693	2,319	1,480	1,292	1,239	850	0.69
2	1,479	1,815	1,397	1,083	926	975	1.05
3	1,455	929	967	914	895	685	0.77
計	20,429	23,426	20,047	16,787	21,606	18,366	0.85



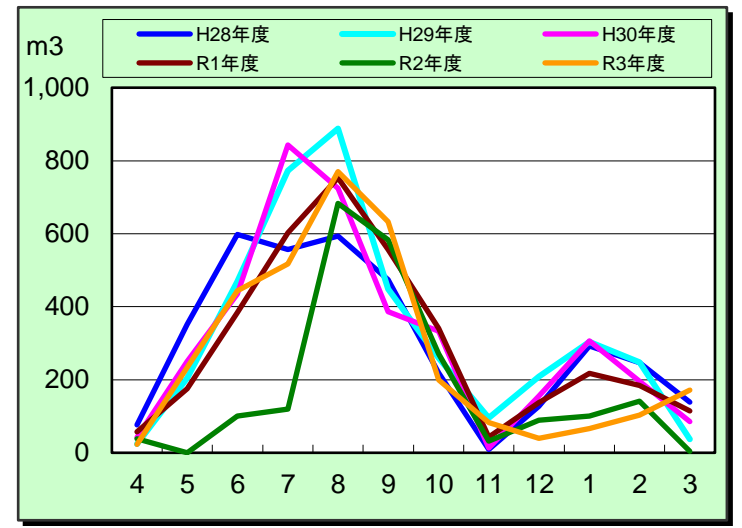
佐鳴会館 GHP(小) (m3)

月	H28年度	H29年度	H30年度	R1年度	R2年度	R3年度	前年度比
4	51	75	13	74	0	30	0.00
5	115	103	166	69	0	90	0.00
6	150	191	180	218	169	233	1.38
7	330	565	510	295	127	390	3.07
8	398	570	481	500	288	279	0.97
9	264	211	178	339	127	135	1.06
10	205	68	96	139	27	46	1.70
11	41	88	87	12	1	22	22.00
12	203	251	196	225	109	155	1.42
1	226	300	80	46	99	196	1.98
2	431	354	184	284	137	124	0.91
3	148	221	183	69	145	79	0.54
計	2,562	2,997	2,354	2,270	1,229	1,779	1.45



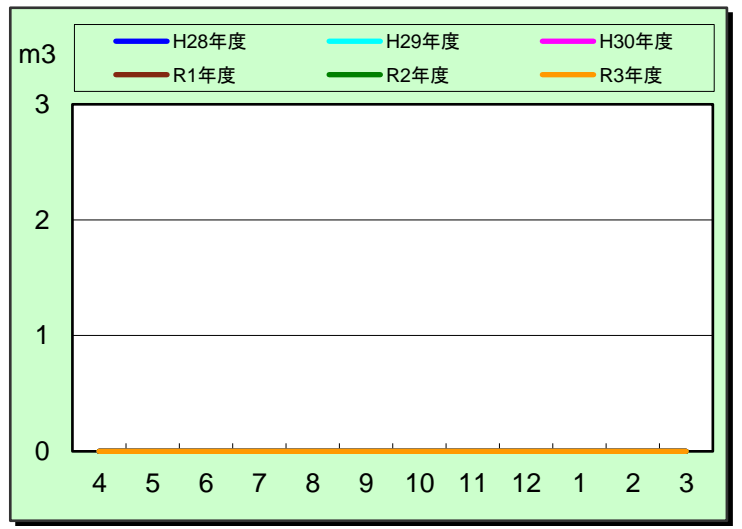
課外活動共用施設 GHP(小) (m3)

月	H28年度	H29年度	H30年度	R1年度	R2年度	R3年度	前年度比
4	77	24	42	57	38	23	0.61
5	352	205	251	175	0	234	0.00
6	598	469	435	384	100	444	4.44
7	557	773	843	602	120	517	4.31
8	593	888	724	753	683	770	1.13
9	474	449	387	557	583	633	1.09
10	219	259	333	341	271	200	0.74
11	9	96	13	43	32	83	2.59
12	127	209	155	137	89	39	0.44
1	292	304	306	218	101	66	0.65
2	247	248	196	184	141	103	0.73
3	139	37	85	114	4	172	43.00
計	3,684	3,961	3,770	3,565	2,162	3,284	1.52



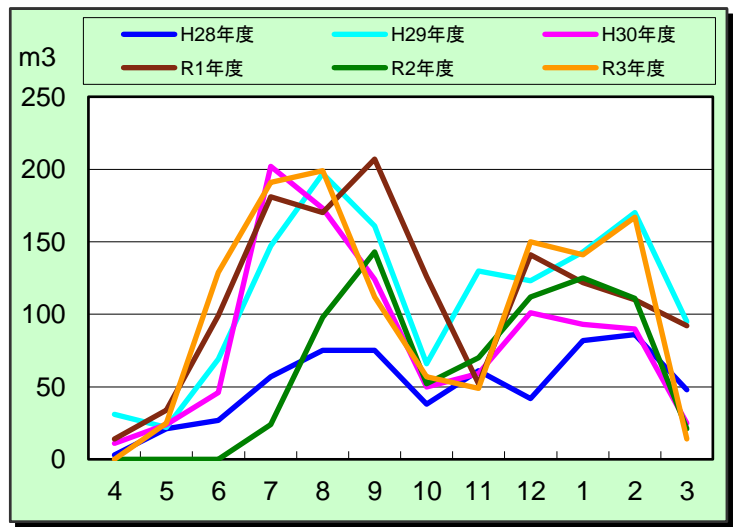
学生団体共用施設 (m3)

月	H28年度	H29年度	H30年度	R1年度	R2年度	R3年度	前年度比
4	0	0	0	0	0	0	0.00
5	0	0	0	0	0	0	0.00
6	0	0	0	0	0	0	0.00
7	0	0	0	0	0	0	0.00
8	0	0	0	0	0	0	0.00
9	0	0	0	0	0	0	0.00
10	0	0	0	0	0	0	0.00
11	0	0	0	0	0	0	0.00
12	0	0	0	0	0	0	0.00
1	0	0	0	0	0	0	0.00
2	0	0	0	0	0	0	0.00
3	0	0	0	0	0	0	0.00
計	0	0	0	0	0	0	0.00



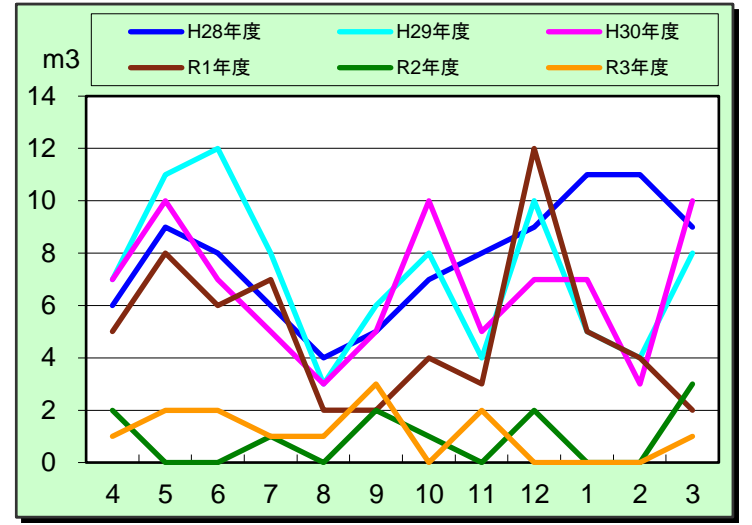
学生団体共用施設 GHP(小) (m3)

月	H28年度	H29年度	H30年度	R1年度	R2年度	R3年度	前年度比
4	3	31	11	14	0	0	0.00
5	21	22	24	34	0	25	0.00
6	27	69	46	99	0	129	0.00
7	57	147	202	181	24	191	7.96
8	75	197	173	170	98	199	2.03
9	75	161	124	207	143	112	0.78
10	38	66	50	126	52	57	1.10
11	61	130	59	52	70	49	0.70
12	42	123	101	141	112	150	1.34
1	82	143	93	122	125	141	1.13
2	86	170	90	110	111	167	1.50
3	48	95	25	92	21	14	0.67
計	615	1,354	998	1,348	756	1,234	1.63



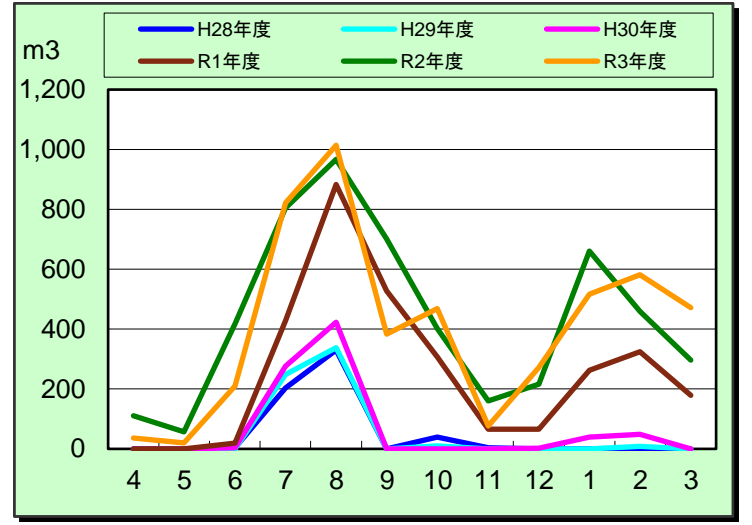
武道場 (m3)

月	H28年度	H29年度	H30年度	R1年度	R2年度	R3年度	前年度比
4	6	7	7	5	2	1	0.50
5	9	11	10	8	0	2	0.00
6	8	12	7	6	0	2	0.00
7	6	8	5	7	1	1	1.00
8	4	3	3	2	0	1	0.00
9	5	6	5	2	2	3	1.50
10	7	8	10	4	1	0	0.00
11	8	4	5	3	0	2	0.00
12	9	10	7	12	2	0	0.00
1	11	5	7	5	0	0	0.00
2	11	4	3	4	0	0	0.00
3	9	8	10	2	3	1	0.33
計	93	86	79	60	11	13	1.18



あかつき寮 (m3)

月	H28年度	H29年度	H30年度	R1年度	R2年度	R3年度	前年度比
4	0	0	0	0	111	36	0.32
5	0	0	0	0	57	20	0.35
6	4	0	4	19	417	210	0.50
7	204	248	277	429	805	821	1.02
8	330	338	423	883	967	1,014	1.05
9	0	0	0	528	701	383	0.55
10	39	10	0	307	402	468	1.16
11	3	0	0	65	160	77	0.48
12	0	0	2	65	216	271	1.25
1	0	0	39	263	661	516	0.78
2	0	8	48	325	459	582	1.27
3	0	0	0	179	297	471	1.59
計	580	604	793	3,063	5,253	4,869	0.93



浜松国際交流会館 (m3)

月	H28年度	H29年度	H30年度	R1年度	R2年度	R3年度	前年度比
4	0	0	1	0	1	1	1.00
5	0	0	0	1	0	0	0.00
6	0	0	0	0	0	0	0.00
7	1	0	0	0	0	1	0.00
8	0	0	0	0	0	0	0.00
9	0	0	0	0	0	0	0.00
10	0	0	0	0	0	0	0.00
11	0	0	1	1	1	1	1.00
12	0	0	0	1	0	0	0.00
1	0	0	0	0	1	0	0.00
2	0	0	1	0	0	1	0.00
3	0	0	0	0	0	0	0.00
計	1	0	3	3	3	4	1.33

