

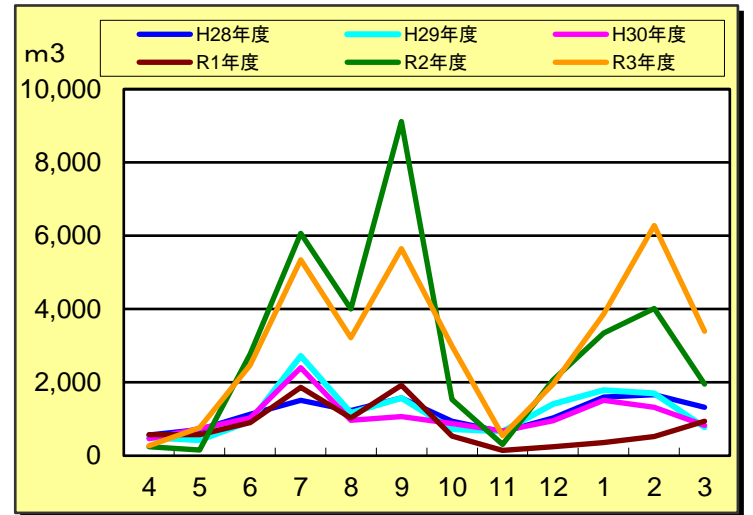
その他地区ガス使用量

- 静岡小
- 静岡小 GHP
- 静岡中
- 静岡中 GHP
- 浜松小
- 浜松小 GHP
- 浜松中
- 浜松中 GHP
- 島田中(プロパン)
- 島田中 GHP(プロパン)
- 特別支援学校
- 特別支援学校 GHP
- 幼稚園
- 幼稚園 GHP
- 用宗フィールド
- 藤枝フィールド(プロパン)
- 南アルプスフィールド(中川根)(プロパン)
- 天竜フィールド(上阿多古)(プロパン)
- 朝霧施設(プロパン)
- 天城フィールドセミナーハウス(プロパン)
- 雄萌寮
- 雄萌寮 GHP
- 静岡国際交流会館

※内訳の比較表及びグラフは、使用量の変化を示しています。
 ※私用量を除く。(一部含む)
 ※使用量は、個々の推移を見るためグラフ毎に単位が異なります。
 ※GHP(ガスヒートポンプ)表示は、空調用ガスです。
 ※特に記載のないものは都市ガスです。

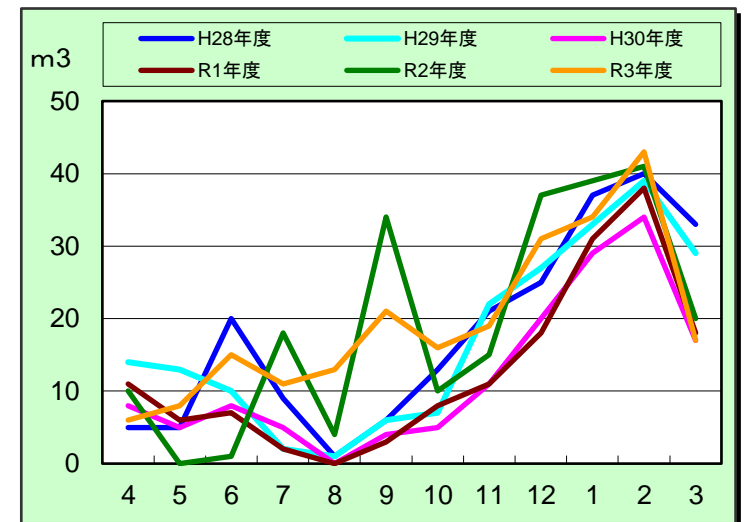
使用量集計

月	H28年度	H29年度	H30年度	R1年度	R2年度	R3年度	前年度比
4	565	496	464	573	245	272	1.11
5	716	424	738	579	155	768	4.95
6	1,136	941	1,035	903	2,782	2,476	0.89
7	1,505	2,722	2,401	1,868	6,065	5,343	0.88
8	1,232	1,168	967	1,028	4,004	3,216	0.80
9	1,576	1,575	1,070	1,922	9,117	5,654	0.62
10	947	730	876	540	1,531	2,995	1.96
11	649	665	678	145	305	552	1.81
12	1,029	1,408	953	247	2,066	1,953	0.95
1	1,594	1,787	1,506	361	3,346	3,860	1.15
2	1,665	1,701	1,324	527	4,015	6,279	1.56
3	1,318	777	826	946	1,959	3,393	1.73
計	13,930	14,394	12,837	9,637	35,588	36,761	1.03

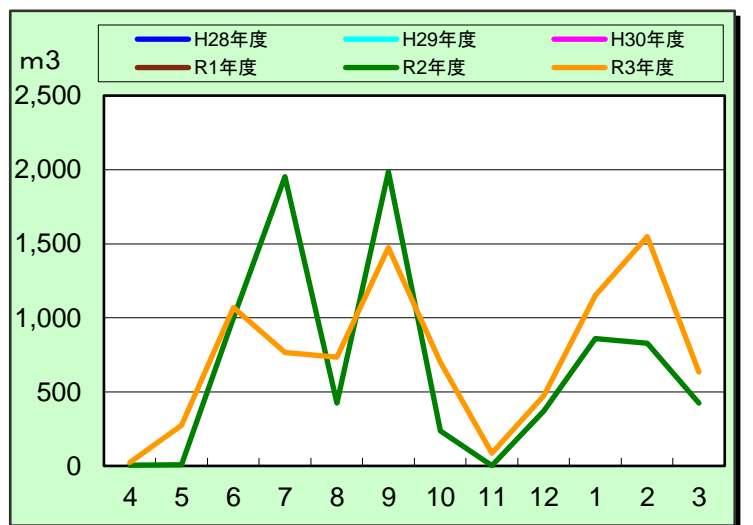


内訳

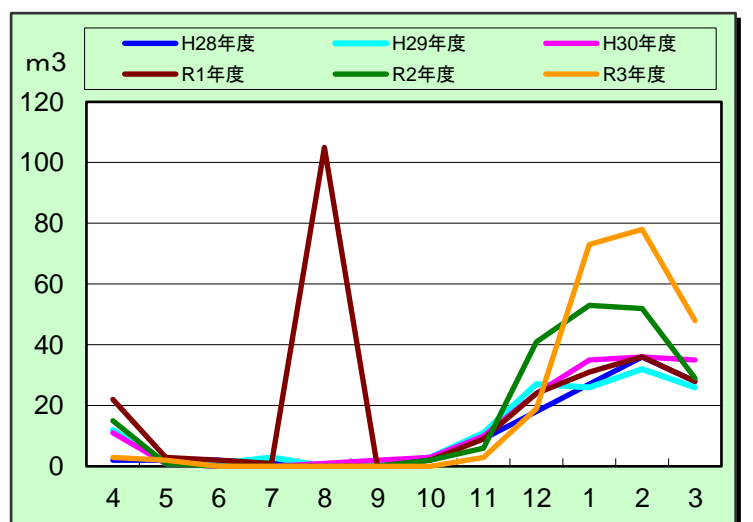
月	H28年度	H29年度	H30年度	R1年度	R2年度	R3年度	前年度比
4	5	14	8	11	10	6	0.60
5	5	13	5	6	0	8	0.00
6	20	10	8	7	1	15	15.00
7	9	2	5	2	18	11	0.61
8	1	1	0	0	4	13	3.25
9	6	6	4	3	34	21	0.62
10	13	7	5	8	10	16	1.60
11	21	22	11	11	15	19	1.27
12	25	27	20	18	37	31	0.84
1	37	33	29	31	39	34	0.87
2	40	39	34	38	41	43	1.05
3	33	29	17	18	20	17	0.85
計	215	203	146	153	229	234	1.02



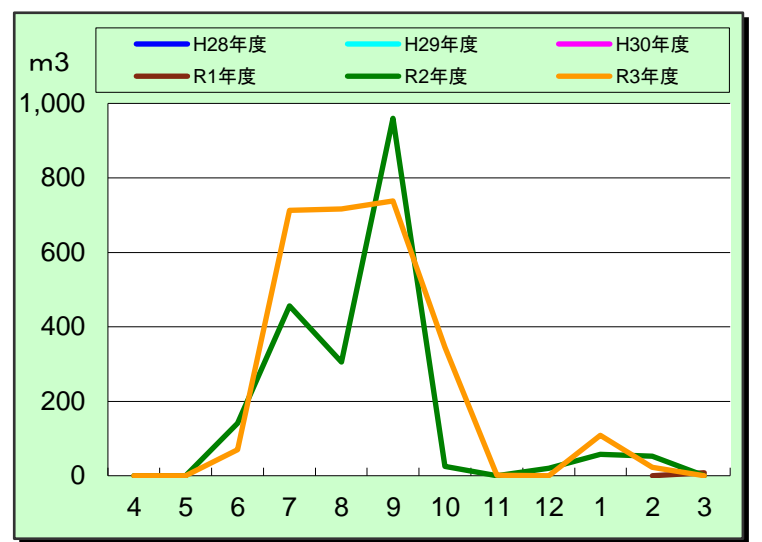
月	H28年度	H29年度	H30年度	R1年度	R2年度	R3年度	前年度比
4					4	23	5.75
5					7	274	39.14
6					1,000	1,069	1.07
7					1,954	767	0.39
8					423	733	1.73
9					1,986	1,474	0.74
10					236	699	2.96
11					2	85	42.50
12					371	476	1.28
1					859	1,152	1.34
2					827	1,548	1.87
3					425	634	1.49
計					8,094	8,934	1.10



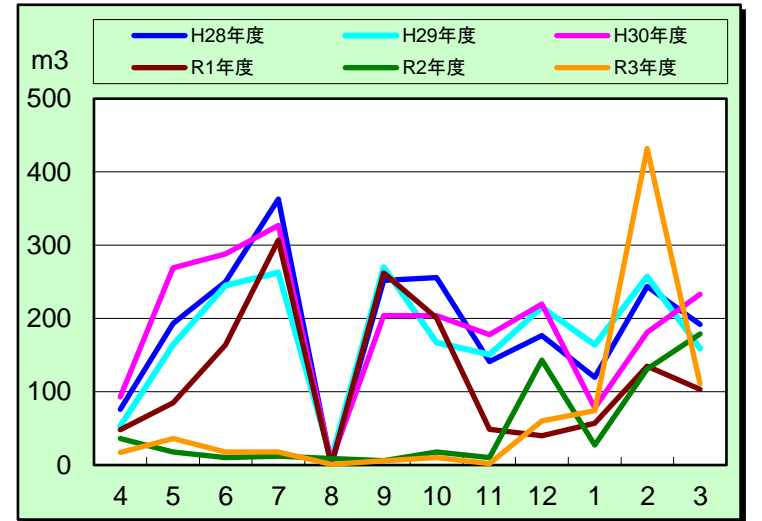
月	H28年度	H29年度	H30年度	R1年度	R2年度	R3年度	前年度比
4	2	12	11	22	15	3	0.20
5	2	1	1	3	1	2	2.00
6	2	1	0	2	0	0	0.00
7	1	3	0	1	0	0	0.00
8	0	0	1	105	0	0	0.00
9	1	1	2	0	0	0	0.00
10	3	3	3	2	2	0	0.00
11	9	11	10	9	6	3	0.50
12	18	27	24	24	41	19	0.46
1	27	26	35	31	53	73	1.38
2	36	32	36	36	52	78	1.50
3	28	26	35	28	29	48	1.66
計	129	143	158	263	199	226	1.14



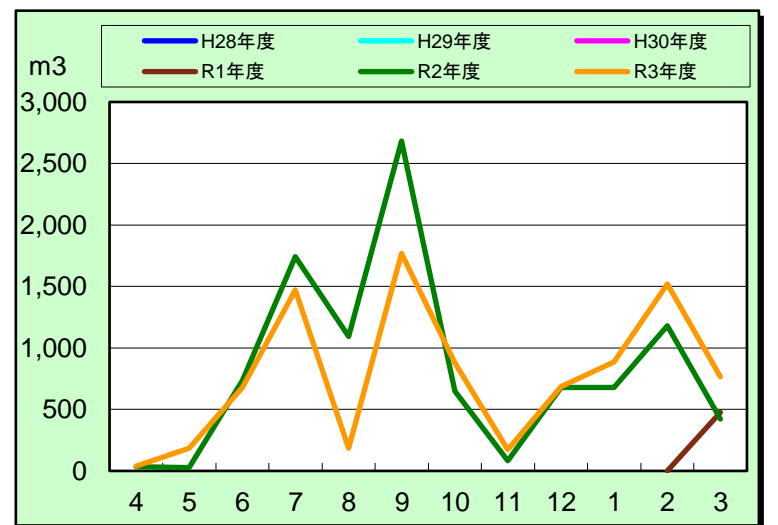
静岡中 GHP			R1.2月新設				(m3)
月	H28年度	H29年度	H30年度	R1年度	R2年度	R3年度	前年度比
4					0	0	0.00
5					0	0	0.00
6					141	70	0.50
7					456	713	1.56
8					306	716	2.34
9					960	738	0.77
10					25	345	13.80
11					0	1	0.00
12					20	0	0.00
1					58	108	1.86
2				0	52	23	0.44
3				8	0	0	0.00
計				8	2,018	2,714	1.34



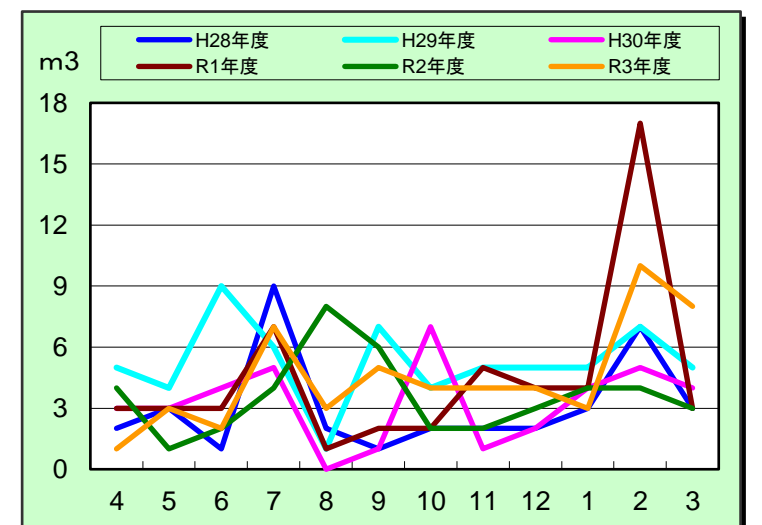
浜松小			R1.2月新設				(m3)
月	H28年度	H29年度	H30年度	R1年度	R2年度	R3年度	前年度比
4	76	53	93	48	36	17	0.47
5	193	164	269	85	18	36	2.00
6	250	245	288	164	10	18	1.80
7	363	263	327	307	12	18	1.50
8	0	8	5	0	9	1	0.11
9	252	270	204	262	6	6	1.00
10	256	167	204	201	18	10	0.56
11	141	151	178	49	10	2	0.20
12	177	215	220	40	143	60	0.42
1	120	164	78	57	27	74	2.74
2	244	257	181	135	131	432	3.30
3	192	159	233	103	179	111	0.62
計	2,264	2,116	2,280	1,451	599	785	1.31



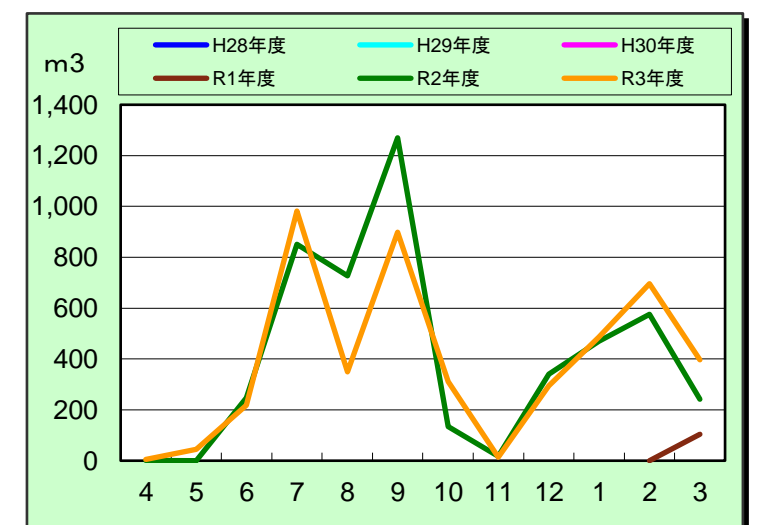
浜松小 GHP			R1.2月新設				(m3)
月	H28年度	H29年度	H30年度	R1年度	R2年度	R3年度	前年度比
4					34	39	1.15
5					27	183	6.78
6					734	680	0.93
7					1,743	1,469	0.84
8					1,094	185	0.17
9					2,682	1,768	0.66
10					648	879	1.36
11					84	172	2.05
12					680	688	1.01
1					680	886	1.30
2				0	1,179	1,518	1.29
3				476	423	767	1.81
計				476	10,008	9,234	0.92



浜松中			R1.2月新設				(m3)
月	H28年度	H29年度	H30年度	R1年度	R2年度	R3年度	前年度比
4	2	5	3	3	4	1	0.25
5	3	4	3	3	1	3	3.00
6	1	9	4	3	2	2	1.00
7	9	6	5	7	4	7	1.75
8	2	1	0	1	8	3	0.38
9	1	7	1	2	6	5	0.83
10	2	4	7	2	2	4	2.00
11	2	5	1	5	2	4	2.00
12	2	5	2	4	3	4	1.33
1	3	5	4	4	4	3	0.75
2	7	7	5	17	4	10	2.50
3	3	5	4	3	3	8	2.67
計	37	63	39	54	43	54	1.26



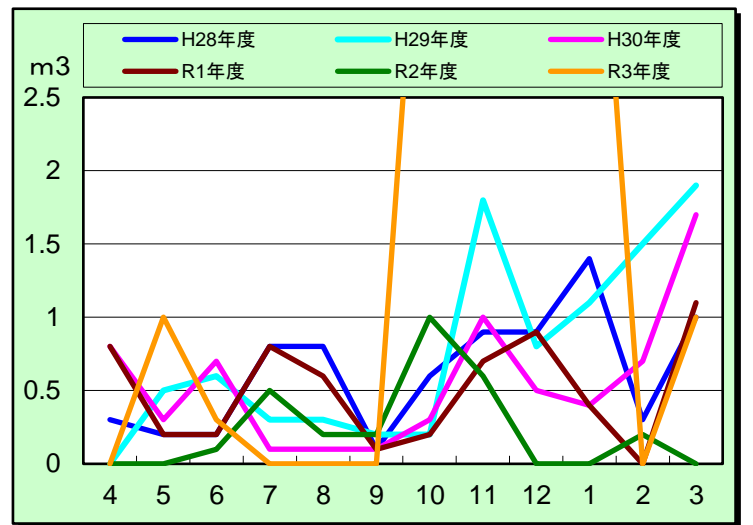
浜松中 GHP			R1.2月新設				(m3)
月	H28年度	H29年度	H30年度	R1年度	R2年度	R3年度	前年度比
4					1	5	5.00
5					0	44	0.00
6					247	218	0.88
7					851	982	1.15
8					727	349	0.48
9					1,270	898	0.71
10					134	311	2.32
11					17	14	0.82
12					341	294	0.86
1					469	487	1.04
2				0	575	697	1.21
3				104	241	396	1.64
計				104	4,873	4,695	0.96



島田中(プロパン)

(m3)

月	H28年度	H29年度	H30年度	R1年度	R2年度	R3年度	前年度比
4	0.3	0.0	0.8	0.8	0.0	0.0	0.00
5	0.2	0.5	0.3	0.2	0.0	1.0	0.00
6	0.2	0.6	0.7	0.2	0.1	0.3	3.00
7	0.8	0.3	0.1	0.8	0.5	0.0	0.00
8	0.8	0.3	0.1	0.6	0.2	0.0	0.00
9	0.1	0.2	0.1	0.1	0.2	0.0	0.00
10	0.6	0.2	0.3	0.2	1.0	5.0	5.00
11	0.9	1.8	1.0	0.7	0.6	5.0	8.33
12	0.9	0.8	0.5	0.9	0.0	3.0	0.00
1	1.4	1.1	0.4	0.4	0.0	5.0	0.00
2	0.3	1.5	0.7	0.0	0.2	0.0	0.00
3	1.0	1.9	1.7	1.1	0.0	1.0	0.00
計	7.5	9.2	6.7	6.0	2.8	20.3	7.25

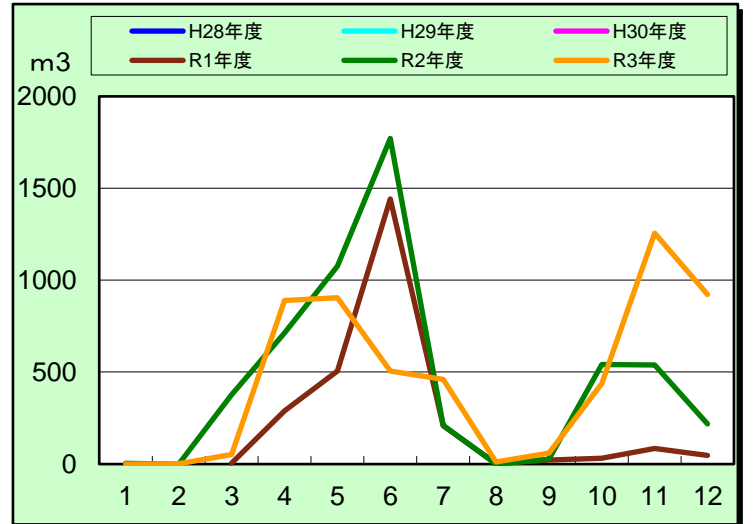


島田中 GHP(プロパン)

R1.6月新設

(m3)

月	H28年度	H29年度	H30年度	R1年度	R2年度	R3年度	前年度比
4					3	0	0.00
5					0	1	0.00
6				5	378	52	0.14
7				288	713	890	1.25
8				505	1,076	905	0.84
9				1,442	1,771	506	0.29
10				209	210	461	2.20
11				3	0	12	0.00
12				21	28	60	2.14
1				33	542	439	0.81
2				86	538	1,256	2.33
3				48	218	922	4.23
計				2,640	5,477	5,504	1.00

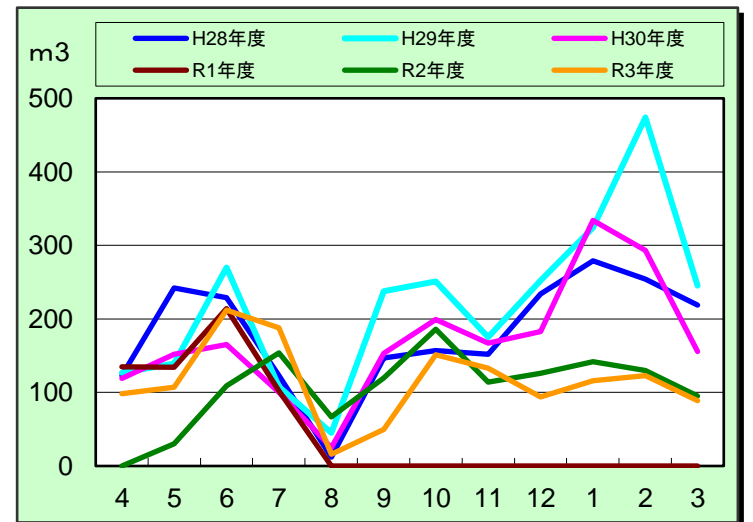


特別支援学校

R1.8月~R2.3月改修工事期間

(m3)

月	H28年度	H29年度	H30年度	R1年度	R2年度	R3年度	前年度比
4	123	127	119	135	0	98	0.00
5	242	139	152	134	30	107	3.57
6	229	270	165	214	109	212	1.94
7	123	108	100	102	154	188	1.22
8	12	45	25	0	67	16	0.24
9	147	238	153	0	120	50	0.42
10	157	251	199	0	186	151	0.81
11	152	175	167	0	114	133	1.17
12	234	252	183	0	126	94	0.75
1	279	324	334	0	142	116	0.82
2	254	474	293	0	130	123	0.95
3	219	245	156	0	95	89	0.94
計	2,171	2,648	2,046	585	1,273	1,377	1.08

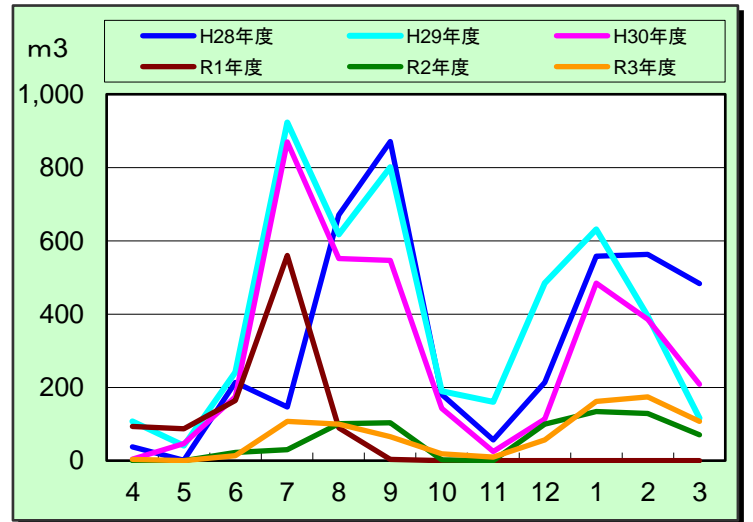


特別支援学校 GHP

R1.8月~R2.3月改修工事期間

(m3)

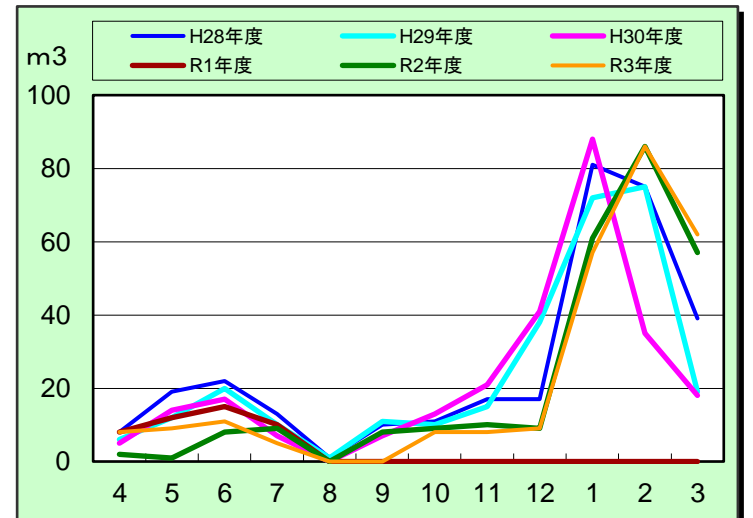
月	H28年度	H29年度	H30年度	R1年度	R2年度	R3年度	前年度比
4	37	107	4	93	0	3	0.00
5	1	41	46	87	0	0	0.00
6	213	242	174	164	22	13	0.59
7	146	923	870	560	30	107	3.57
8	670	617	551	89	101	100	0.99
9	871	801	546	3	104	66	0.63
10	180	190	143	0	2	19	9.50
11	57	161	25	0	0	10	0.00
12	213	485	114	0	99	56	0.57
1	558	631	484	0	134	162	1.21
2	563	394	386	0	129	174	1.35
3	483	116	208	0	71	107	1.51
計	3,992	4,708	3,551	996	692	817	1.18



幼稚園

(m3)

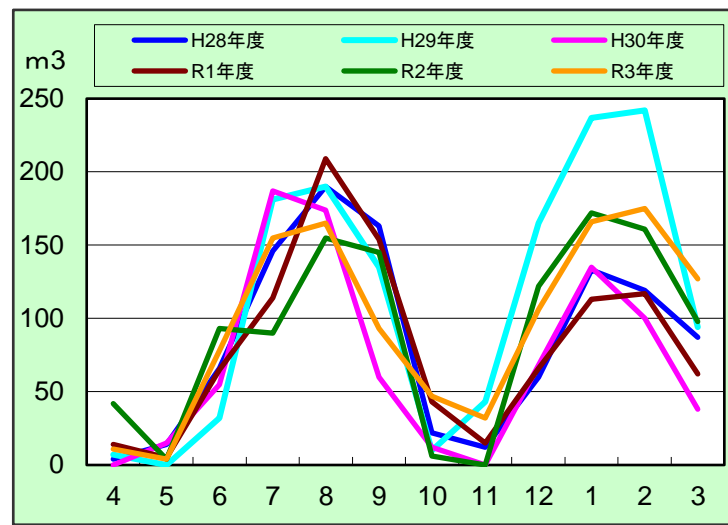
月	H28年度	H29年度	H30年度	R1年度	R2年度	R3年度	前年度比
4	8	6	5	8	2	8	4.00
5	19	12	14	12	1	9	9.00
6	22	20	17	15	8	11	1.38
7	13	10	7	10	9	5	0.56
8	1	1	0	0	0	0	0.00
9	10	11	7	0	8	0	0.00
10	11	10	13	0	9	8	0.89
11	17	15	21	0	10	8	0.80
12	17	38	41	0	9	9	1.00
1	81	72	88	0	61	57	0.93
2	75	75	35	0	86	86	1.00
3	39	19	18	0	57	62	1.09
計	313	289	266	45	260	263	1.01



幼稚園 GHP

(m3)

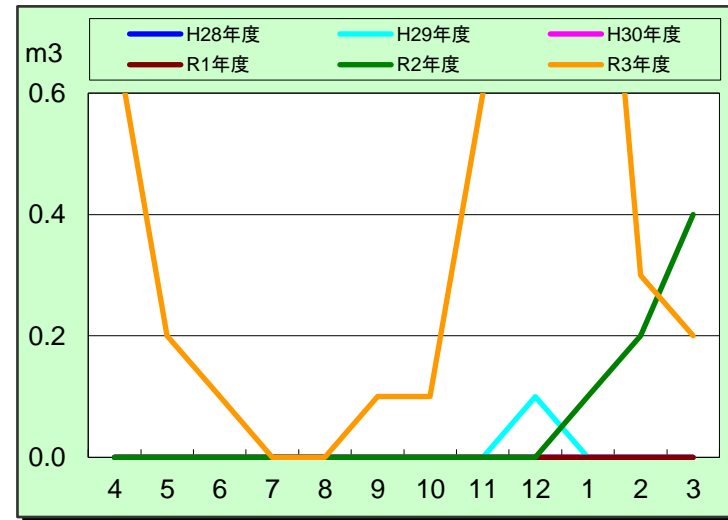
月	H28年度	H29年度	H30年度	R1年度	R2年度	R3年度	前年度比
4	4	7	0	14	42	11	0.26
5	14	0	15	5	4	4	1.00
6	66	32	55	65	93	78	0.84
7	146	181	187	114	90	155	1.72
8	190	190	174	209	155	165	1.06
9	163	135	60	154	145	93	0.64
10	22	10	12	43	6	47	7.83
11	12	43	0	15	0	32	0.00
12	60	165	68	66	122	106	0.87
1	133	237	135	113	172	166	0.97
2	119	242	100	117	161	175	1.09
3	87	94	38	62	98	127	1.30
計	1,016	1,336	844	977	1,088	1,159	1.07



用宗フィールド

(m3)

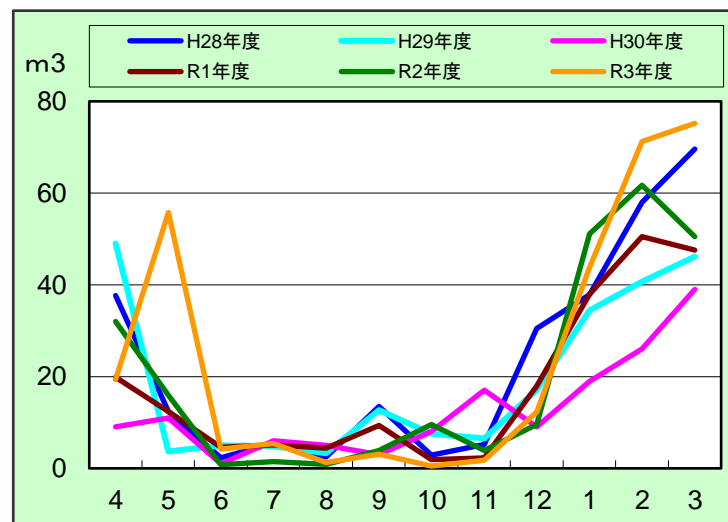
月	H28年度	H29年度	H30年度	R1年度	R2年度	R3年度	前年度比
4	0.0	0.0	0.0	0.0	0.0	0.7	0.00
5	0.0	0.0	0.0	0.0	0.0	0.2	0.00
6	0.0	0.0	0.0	0.0	0.0	0.1	0.00
7	0.0	0.0	0.0	0.0	0.0	0.0	0.00
8	0.0	0.0	0.0	0.0	0.0	0.0	0.00
9	0.0	0.0	0.0	0.0	0.0	0.1	0.00
10	0.0	0.0	0.0	0.0	0.0	0.1	0.00
11	0.0	0.0	0.0	0.0	0.0	0.6	0.00
12	0.0	0.1	0.0	0.0	0.0	1.4	0.00
1	0.0	0.0	0.0	0.0	0.1	1.3	13.00
2	0.0	0.0	0.0	0.0	0.2	0.3	1.50
3	0.0	0.0	0.0	0.0	0.4	0.2	0.50
計	0	0	0	0	1	5	7.14



藤枝フィールド(プロパン)

(m3)

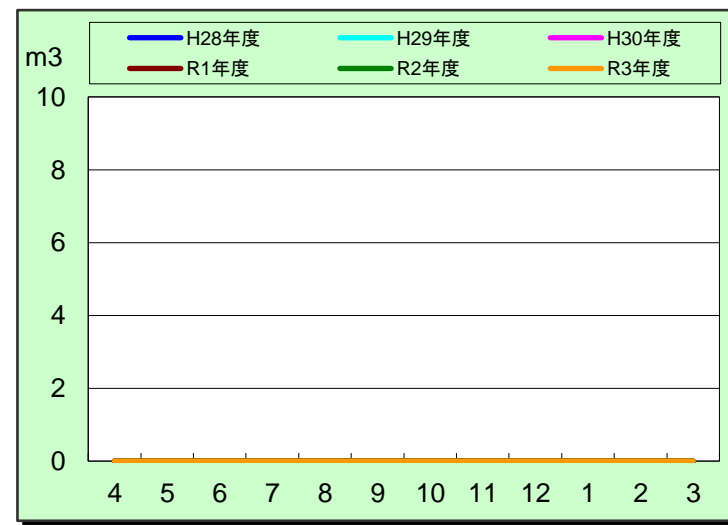
月	H28年度	H29年度	H30年度	R1年度	R2年度	R3年度	前年度比
4	37.7	49.0	9.0	19.9	32.0	19.4	0.61
5	12.4	3.7	11.0	12.4	15.9	55.8	3.51
6	2.3	5.0	1.0	4.6	0.8	4.2	5.25
7	5.5	4.8	6.0	5.1	1.5	5.4	3.60
8	2.5	3.3	5.0	4.4	0.9	1.3	1.44
9	13.5	12.7	3.0	9.4	3.9	3.1	0.79
10	2.9	7.5	8.0	1.9	9.6	0.5	0.05
11	5.2	6.5	17.0	2.3	3.9	1.8	0.46
12	30.5	17.1	9.0	17.9	9.6	12.3	1.28
1	37.9	34.4	19.0	38.0	51.1	43.8	0.86
2	58.0	40.7	26.0	50.5	61.7	71.2	1.15
3	69.6	46.2	39.0	47.6	50.5	75.2	1.49
計	278.0	230.9	153.0	214.0	241.4	294.0	1.22



南アルプスフィールド(中川根)(プロパン)

(m3)

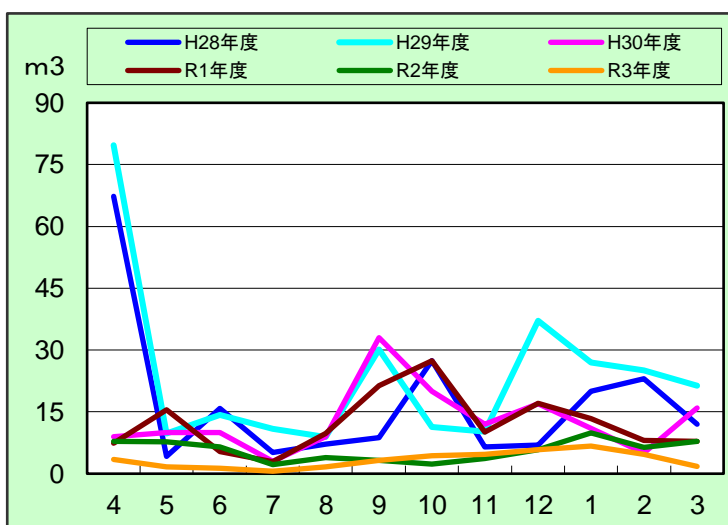
月	H28年度	H29年度	H30年度	R1年度	R2年度	R3年度	前年度比
4	0	0	0	0	0	0	0.00
5	0	0	0	0	0	0	0.00
6	0	0	0	0	0	0	0.00
7	0	0	0	0	0	0	0.00
8	0	0	0	0	0	0	0.00
9	0	0	0	0	0	0	0.00
10	0	0	0	0	0	0	0.00
11	0	0	0	0	0	0	0.00
12	0	0	0	0	0	0	0.00
1	0	0	0	0	0	0	0.00
2	0	0	0	0	0	0	0.00
3	0	0	0	0	0	0	0.00
計	0	0	0	0	0	0	0.00



天竜フィールド(上阿多古)(プロパン)

(m3)

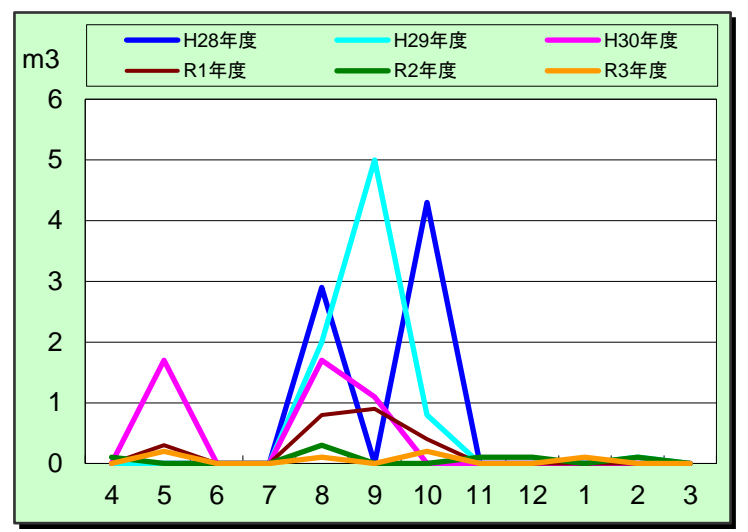
月	H28年度	H29年度	H30年度	R1年度	R2年度	R3年度	前年度比
4	67.3	79.7	9.0	7.4	7.9	3.5	0.44
5	4.2	9.8	10.0	15.5	7.7	1.6	0.21
6	15.8	14.3	10.0	5.4	6.5	1.3	0.20
7	5.2	10.9	3.0	2.9	2.2	0.6	0.27
8	7.2	8.9	9.0	9.8	3.9	1.6	0.41
9	8.7	30.1	33.0	21.4	3.2	3.2	1.00
10	27.4	11.3	20.0	27.4	2.3	4.4	1.91
11	6.5	10.2	12.0	10.1	3.7	4.7	1.27
12	7.0	37.1	17.0	17.1	5.8	5.8	1.00
1	20.0	27.0	11.0	13.4	9.9	6.7	0.68
2	23.0	25.1	5.0	8.1	6.4	4.7	0.73
3	12.0	21.4	16.0	7.9	7.8	1.8	0.23
計	204.3	285.8	155.0	146.4	67.3	39.9	0.59



朝霧施設(プロパン)

(m3)

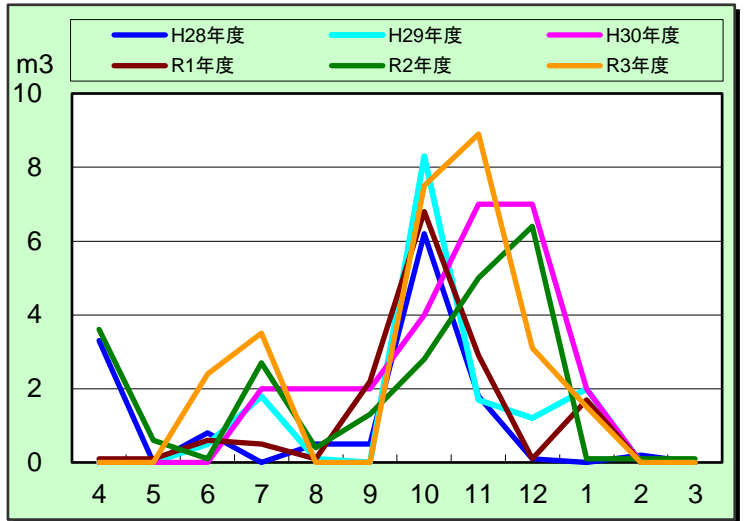
月	H28年度	H29年度	H30年度	R1年度	R2年度	R3年度	前年度比
4	0	0	0	0	0.1	0.0	0.00
5	0	0	2	0	0.0	0.2	0.00
6	0	0	0	0	0.0	0.0	0.00
7	0	0	0	0	0.0	0.0	0.00
8	3	2	2	1	0.3	0.1	0.33
9	0	5	1	1	0.0	0.0	0.00
10	4	1	0	0	0.0	0.2	0.00
11	0	0	0	0	0.1	0.0	0.00
12	0	0	0	0	0.1	0.0	0.00
1	0	0	0	0	0.0	0.1	0.00
2	0	0	0	0	0.1	0.0	0.00
3	0	0	0	0	0.0	0	0.00
計	7	8	5	2	1	1	0.86



天城フィールドセミナーハウス(プロパン)

(m3)

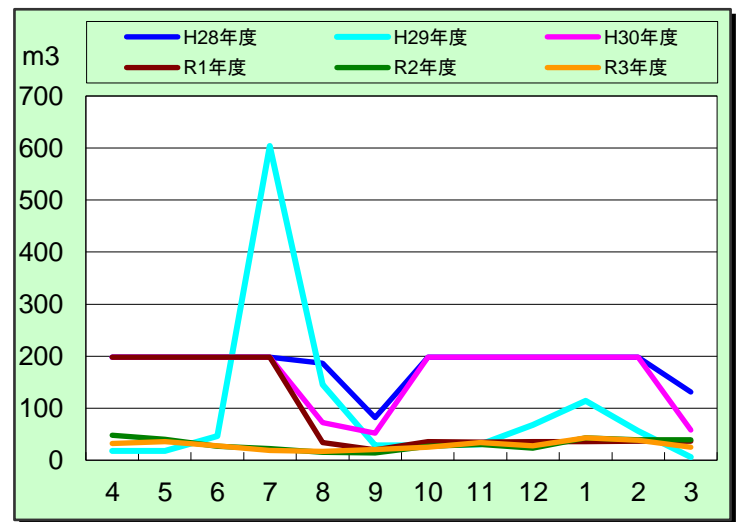
月	H28年度	H29年度	H30年度	R1年度	R2年度	R3年度	前年度比
4	3.3	0.0	0.0	0.1	3.6	0.0	0.00
5	0.0	0.0	0.0	0.1	0.6	0.0	0.00
6	0.8	0.5	0.0	0.6	0.1	2.4	24.00
7	0.0	1.8	2.0	0.5	2.7	3.5	1.30
8	0.5	0.1	2.0	0.1	0.4	0.0	0.00
9	0.5	0.0	2.0	2.2	1.3	0.0	0.00
10	6.2	8.3	4.0	6.8	2.8	7.5	2.68
11	1.8	1.7	7.0	2.9	5.0	8.9	1.78
12	0.1	1.2	7.0	0.1	6.4	3.1	0.48
1	0.0	2.0	2.0	1.7	0.1	1.5	15.00
2	0.2	0.0	0.0	0.0	0.1	0.0	0.00
3	0.0	0.0	0.0	0.0	0.1	0.0	0.00
計	13.4	15.6	26.0	15.1	23.2	26.9	1.16



雄萌寮

(m3)

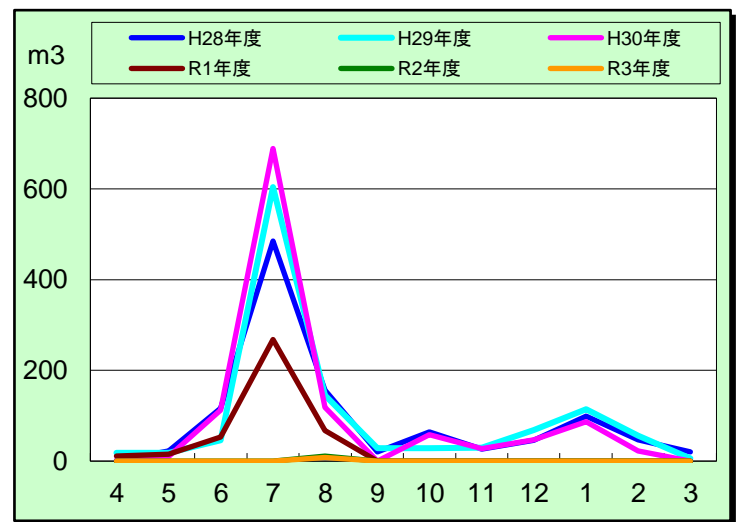
月	H28年度	H29年度	H30年度	R1年度	R2年度	R3年度	前年度比
4	198	18	198	198	48	32	0.67
5	198	18	198	198	40	36	0.90
6	198	46	198	198	27	28	1.04
7	198	604	198	198	22	19	0.86
8	186	145	72	34	15	17	1.13
9	82	29	52	20	14	21	1.50
10	198	29	198	36	27	25	0.93
11	198	30	198	35	30	34	1.13
12	198	68	198	36	23	28	1.22
1	198	114	198	36	43	43	1.00
2	198	56	198	37	39	38	0.97
3	131	6	58	37	39	25	0.64
計	2,181	1,163	1,964	1,063	367	346	0.94



雄萌寮(GHP)

(m3)

月	H28年度	H29年度	H30年度	R1年度	R2年度	R3年度	前年度比
4	1	18	2	11	0	0	0.00
5	22	18	10	15	0	0	0.00
6	116	46	112	53	0	0	0.00
7	485	604	689	268	0	0	0.00
8	156	145	119	67	11	8	0.73
9	20	29	0	0	0	0	0.00
10	64	29	58	0	0	0	0.00
11	26	30	28	0	0	0	0.00
12	46	68	47	0	0	0	0.00
1	99	114	87	0	0	0	0.00
2	47	56	22	0	0	0	0.00
3	20	6	0	0	0	0	0.00
計	1,102	1,163	1,174	414	11	8	0.73



静岡国際交流会館(H29.10月より厨房稼働時は2mを大学負担としている。)

(m3)

月	H28年度	H29年度	H30年度	R1年度	R2年度	R3年度	前年度比
4	0	0	2	2	2	2	1.00
5	0	0	2	2	2	2	1.00
6	0	0	2	2	2	2	1.00
7	0	0	2	2	2	2	1.00
8	0	0	2	2	2	2	1.00
9	0	0	2	2	2	2	1.00
10	0	2	2	2	0	2	0.00
11	0	2	2	2	2	2	1.00
12	0	2	2	2	1	2	2.00
1	0	2	2	2	2	2	1.00
2	0	2	2	2	2	2	1.00
3	0	2	2	2	2	2	1.00
計	0	12	24	24	21	24	1.14

