

静岡地区ガス使用量

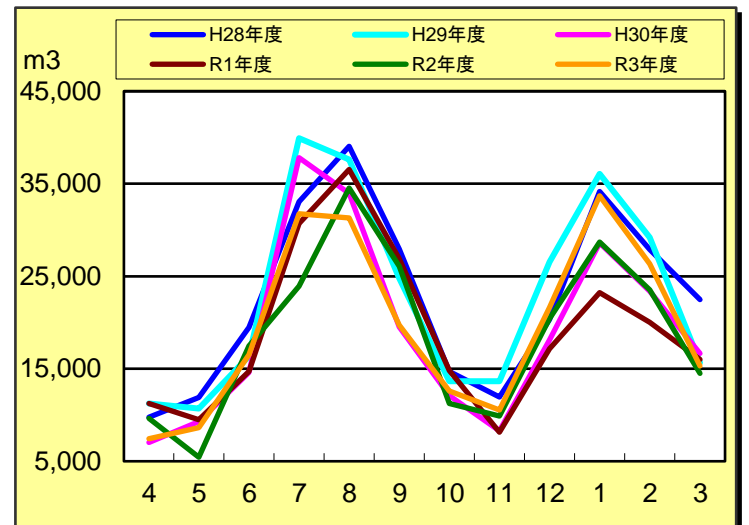
- 本部
- 教育学部
- 理学部A棟2F GHP
- 理学部 C105 GHP
- 農学部B棟 GHP
- 共通教育関係 GHP
- 共通教育C棟 理学部 GHP
- 総合研究棟1～2 GHP
- グリーン科学技術研究所(遺伝子実験棟)
- グリーン科学技術研究所(総合研究棟)
- 情報基盤センター
- 附属図書館
- 体育館
- 多目的保育施設
- 本部管理棟 GHP
- 教育学部 GHP
- 理学部A棟3F GHP
- 理学部 放射研 GHP
- 地域創造学環(旧法科大学院) GHP
- 共通教育A棟301 GHP
- 共通教育L棟 講義室 GHP
- 総合研究棟3～7 GHP
- 情報基盤センター GHP
- 附属図書館 GHP
- 体育系サークル施設
- 自然観察実習地(プロパン)
- 人文社会科学部
- 教育学部E棟 GHP
- 理学部B棟 GHP
- 農学部
- 共通教育
- 共通教育A棟303 GHP
- 共通L棟 人文B.C棟 GHP
- グリーン科学技術研究所(共通教育C棟)
- グリーン科学技術研究所(遺伝子実験棟) GHP
- グリーン科学技術研究所(総合研究棟) GHP
- こころの相談室 GHP
- 保健センター
- 文化系サークル施設
- 片山寮
- 人文社会科学部(共通教育)
- 理学部
- 理学部C棟3F GHP
- 農学部B棟207/211
- 共通教育棟 学務部 GHP
- 共通教育B棟401/501 GHP
- 総合研究棟
- キャンパスミュージアム GHP
- 大学文書資料室 GHP
- 馬房(プロパン)
- 片山寮 GHP

※内訳の比較表及びグラフは、使用量の変化を示しています。
 ※私用量を除きます。
 ※使用量は、個々の推移を見るためグラフ毎に単位が異なります。
 ※GHP(ガスヒートポンプ)表示は、空調用ガスです。
 ※特に記載のないものは都市ガスです。

使用量集計

静岡地区ガス使用量推移表

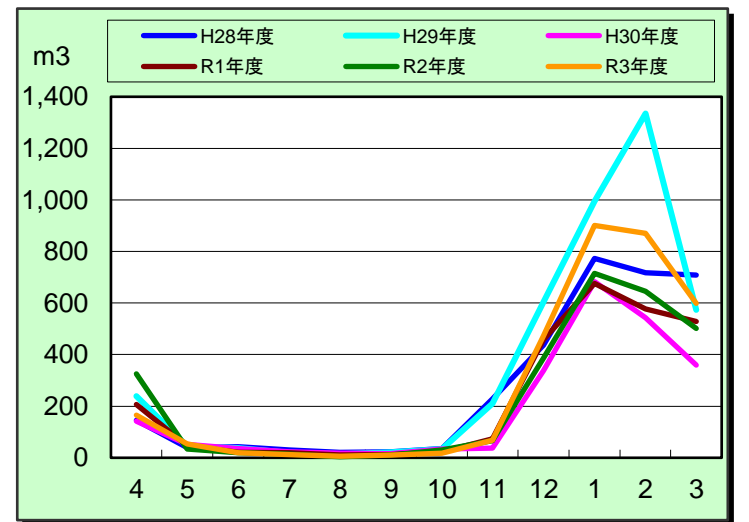
月	H28年度	H29年度	H30年度	R1年度	R2年度	R3年度	前年度比
4	9,760	11,235	7,033	11,244	9,650	7,436	0.77
5	11,915	10,697	9,267	9,477	5,439	8,652	1.59
6	19,489	16,374	14,615	14,682	17,450	16,513	0.95
7	33,059	39,921	37,811	30,694	23,918	31,743	1.33
8	39,041	37,611	33,981	36,540	34,533	31,290	0.91
9	27,927	24,784	19,516	26,908	26,108	19,728	0.76
10	14,691	13,630	12,102	14,780	11,248	12,612	1.12
11	11,958	13,628	8,275	8,140	9,896	10,547	1.07
12	20,313	26,515	18,122	17,145	20,398	21,598	1.06
1	34,156	36,079	28,601	23,221	28,672	33,691	1.18
2	27,883	29,178	23,398	20,043	23,528	26,332	1.12
3	22,465	15,647	16,680	16,001	14,503	15,300	1.05
計	272,657	275,299	229,401	228,875	225,344	235,442	1.04



内訳

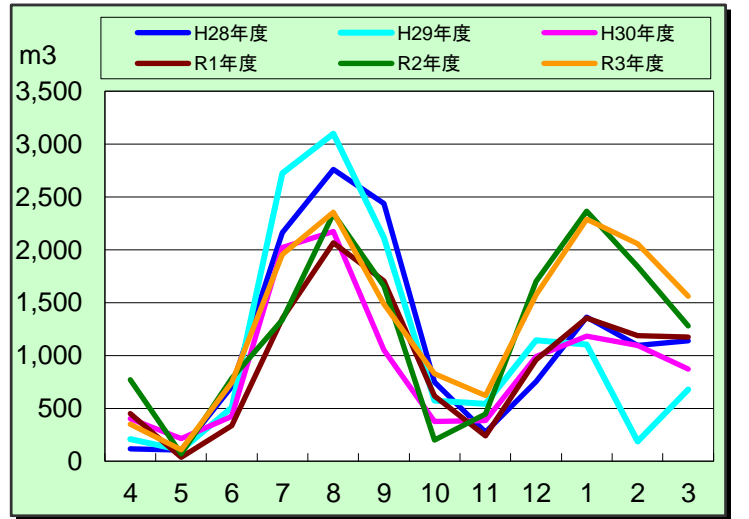
本部

月	H28年度	H29年度	H30年度	R1年度	R2年度	R3年度	前年度比
4	146	239	142	206	325	166	0.51
5	40	45	51	46	34	54	1.59
6	42	37	35	22	19	19	1.00
7	30	19	23	20	15	12	0.80
8	21	14	17	11	4	6	1.50
9	24	21	16	12	10	10	1.00
10	36	33	33	23	31	18	0.58
11	229	210	38	74	66	68	1.03
12	437	605	338	458	387	472	1.22
1	773	995	683	676	715	901	1.26
2	717	1,335	543	578	646	871	1.35
3	709	573	359	529	502	598	1.19
計	3,204	4,126	2,278	2,655	2,754	3,195	1.16



本部管理棟 GHP

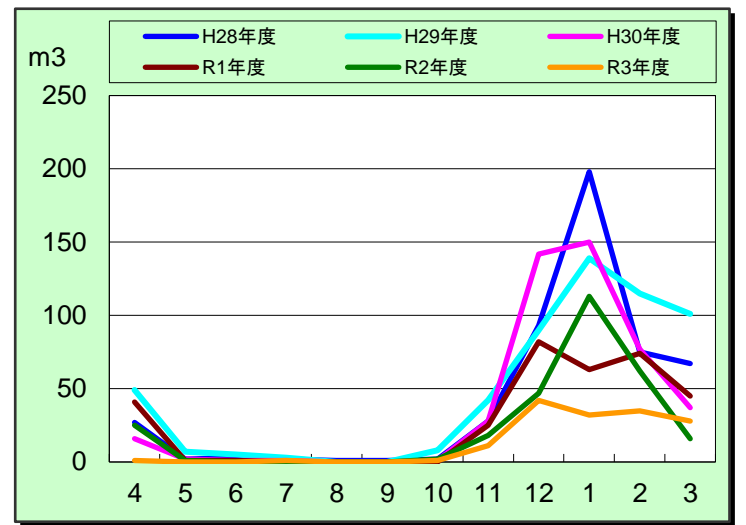
月	H28年度	H29年度	H30年度	R1年度	R2年度	R3年度	前年度比
4	118	209	402	451	769	350	0.46
5	105	105	214	37	69	108	1.57
6	705	506	425	337	782	743	0.95
7	2,163	2,725	2,021	1,348	1,338	1,955	1.46
8	2,760	3,098	2,173	2,066	2,340	2,355	1.01
9	2,437	2,114	1,050	1,706	1,659	1,484	0.89
10	747	575	375	617	201	829	4.12
11	276	543	386	238	444	623	1.40
12	752	1,143	990	959	1,700	1,572	0.92
1	1,365	1,106	1,185	1,353	2,365	2,289	0.97
2	1,094	188	1,096	1,186	1,841	2,056	1.12
3	1,138	678	870	1,176	1,279	1,560	1.22
計	13,660	12,990	11,187	11,474	14,787	15,924	1.08



人文社会科学部

(m3)

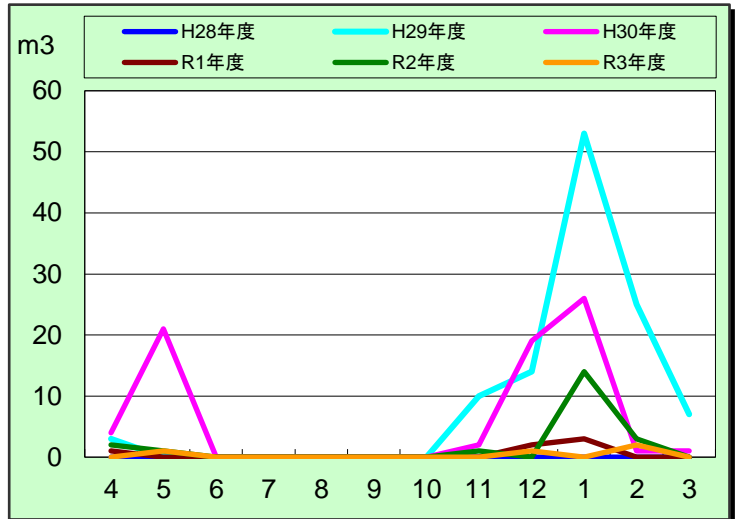
月	H28年度	H29年度	H30年度	R1年度	R2年度	R3年度	前年度比
4	27	49	16	41	25	1	0.04
5	2	7	2	1	1	0	0.00
6	3	5	1	1	0	0	0.00
7	2	3	1	0	0	1	0.00
8	1	0	0	0	0	0	0.00
9	1	0	0	0	0	0	0.00
10	2	8	1	0	2	1	0.50
11	28	42	28	25	18	11	0.61
12	93	90	142	82	47	42	0.89
1	198	139	150	63	113	32	0.28
2	75	115	77	74	62	35	0.56
3	67	101	37	45	16	28	1.75
計	499	559	455	332	284	151	0.53



人文社会科学部(共通教育)

(m3)

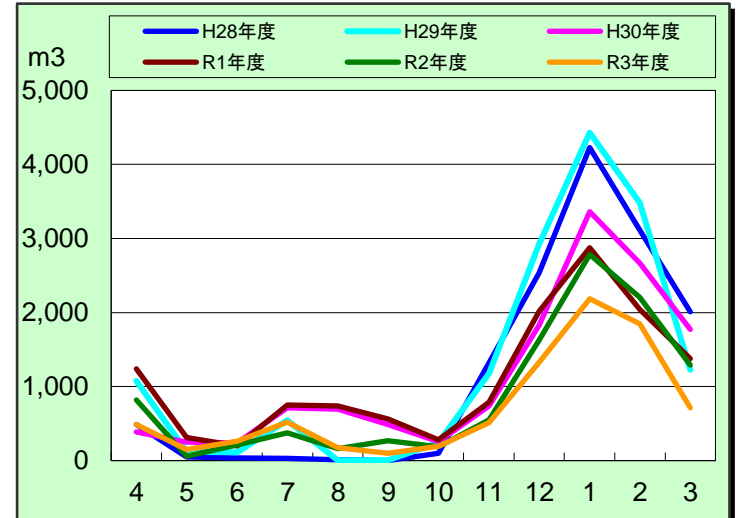
月	H28年度	H29年度	H30年度	R1年度	R2年度	R3年度	前年度比
4	0	3	4	1	2	0	0.00
5	0	0	21	0	1	1	1.00
6	0	0	0	0	0	0	0.00
7	0	0	0	0	0	0	0.00
8	0	0	0	0	0	0	0.00
9	0	0	0	0	0	0	0.00
10	0	0	0	0	0	0	0.00
11	0	10	2	0	1	0	0.00
12	0	14	19	2	0	1	0.00
1	0	53	26	3	14	0	0.00
2	0	25	1	0	3	2	0.67
3	0	7	1	0	0	0	0.00
計	0	112	74	6	21	4	0.19



教育学部

(m3)

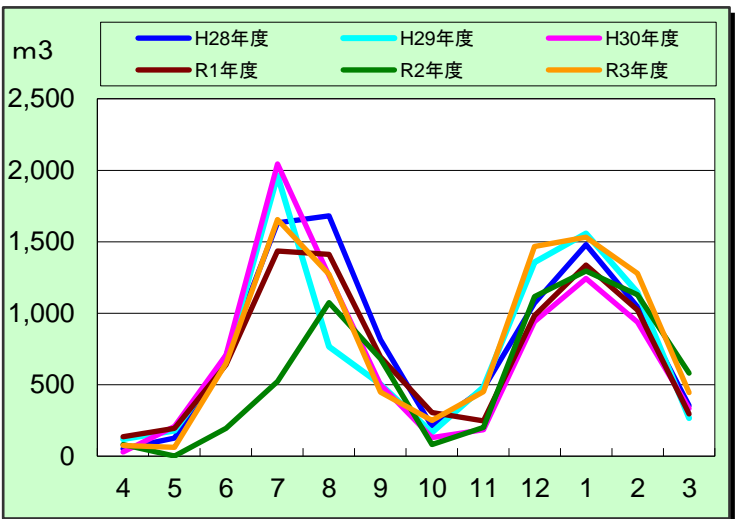
月	H28年度	H29年度	H30年度	R1年度	R2年度	R3年度	前年度比
4	487	1,078	386	1,237	820	486	0.59
5	49	120	249	315	59	152	2.58
6	35	114	240	199	214	262	1.22
7	28	545	715	753	375	517	1.38
8	9	3	692	737	161	177	1.10
9	1	8	486	560	269	99	0.37
10	101	246	256	282	188	191	1.02
11	1,324	1,174	737	790	553	512	0.93
12	2,537	2,927	1,831	2,015	1,629	1,328	0.82
1	4,228	4,430	3,362	2,875	2,784	2,186	0.79
2	3,116	3,485	2,670	2,040	2,207	1,850	0.84
3	2,011	1,228	1,774	1,375	1,289	714	0.55
計	13,926	15,358	13,398	13,178	10,548	8,474	0.80



教育学部 GHP

(m3)

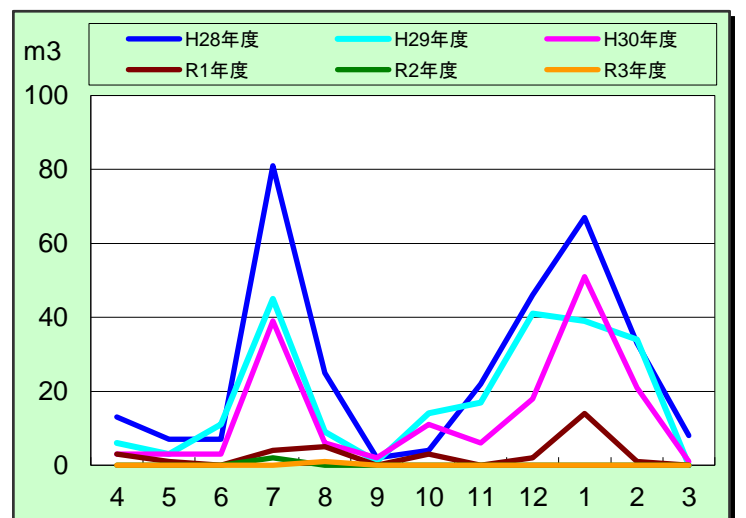
月	H28年度	H29年度	H30年度	R1年度	R2年度	R3年度	前年度比
4	52	119	29	136	81	76	0.94
5	127	178	208	194	1	62	62.00
6	705	667	707	639	195	650	3.33
7	1,631	1,963	2,044	1,435	522	1,655	3.17
8	1,681	765	1,261	1,411	1,074	1,272	1.18
9	815	503	501	695	681	448	0.66
10	208	164	131	304	80	250	3.13
11	474	482	184	246	202	451	2.23
12	1,071	1,356	941	983	1,116	1,466	1.31
1	1,481	1,557	1,242	1,338	1,295	1,532	1.18
2	1,046	1,146	938	1,021	1,129	1,279	1.13
3	354	265	335	297	582	446	0.77
計	9,645	9,165	8,521	8,699	6,958	9,587	1.38



教育学部E棟 GHP

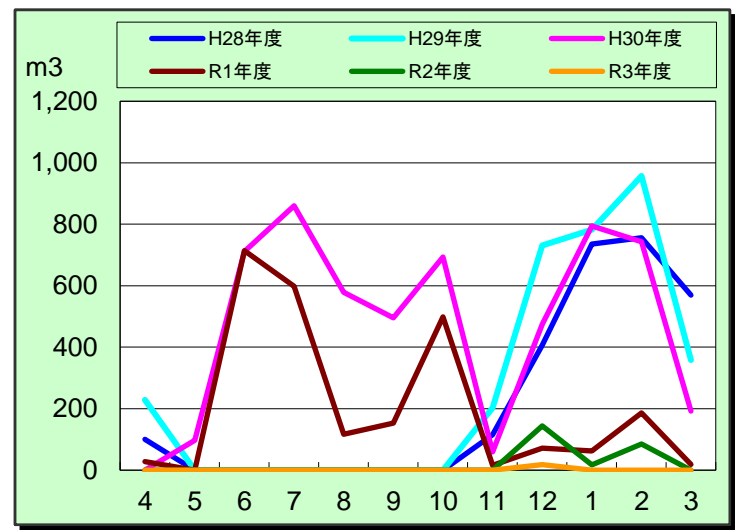
(m3)

月	H28年度	H29年度	H30年度	R1年度	R2年度	R3年度	前年度比
4	13	6	3	3	0	0	0.00
5	7	3	3	1	0	0	0.00
6	7	11	3	0	0	0	0.00
7	81	45	39	4	2	0	0.00
8	25	9	6	5	0	1	0.00
9	2	1	2	0	0	0	0.00
10	4	14	11	3	0	0	0.00
11	22	17	6	0	0	0	0.00
12	46	41	18	2	0	0	0.00
1	67	39	51	14	0	0	0.00
2	33	34	21	1	0	0	0.00
3	8	0	1	0	0	0	0.00
計	315	220	164	33	2	1	0.50



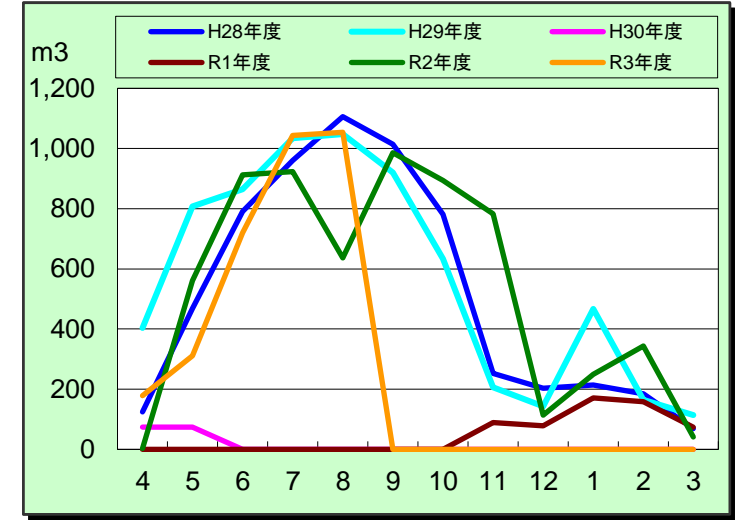
理学部 (m3)

月	H28年度	H29年度	H30年度	R1年度	R2年度	R3年度	前年度比
4	101	229	0	28	0	0	0.00
5	0	0	97	0	0	0	0.00
6	0	0	712	714	0	0	0.00
7	0	0	860	598	0	0	0.00
8	0	0	578	117	0	0	0.00
9	0	0	495	153	0	0	0.00
10	0	0	693	499	0	0	0.00
11	116	203	59	15	0	0	0.00
12	407	731	475	71	144	18	0.13
1	735	782	795	63	18	0	0.00
2	756	957	743	187	85	0	0.00
3	570	359	193	19	0	0	0.00
計	2,685	3,261	5,700	2,464	247	18	0.07



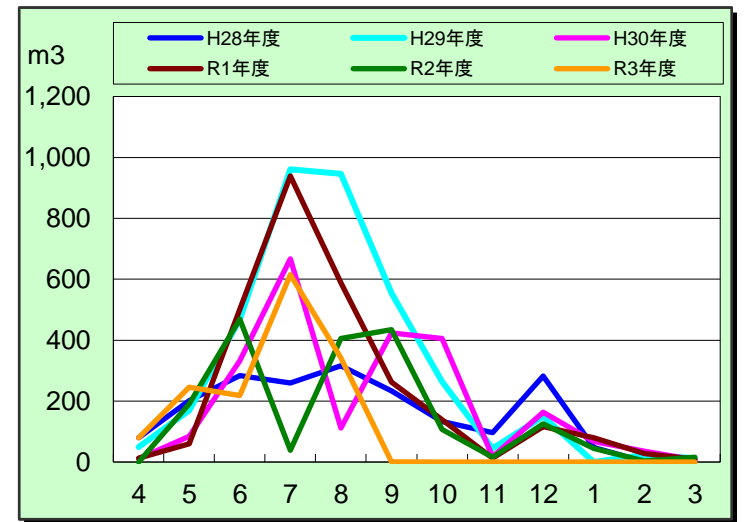
理学部A棟2F GHP (m3)

月	H28年度	H29年度	H30年度	R1年度	R2年度	R3年度	前年度比
4	125	404	74	0	3	178	59.33
5	469	807	74	0	561	311	0.55
6	791	865	0	0	913	720	0.79
7	961	1,034	0	0	923	1,043	1.13
8	1,106	1,048	0	0	637	1,054	1.65
9	1,015	920	0	0	986	0	0.00
10	781	633	0	0	894	0	0.00
11	253	207	0	89	783	0	0.00
12	203	143	0	79	114	0	0.00
1	214	467	0	171	250	0	0.00
2	184	164	0	158	343	0	0.00
3	69	114	0	73	41	0	0.00
計	6,171	6,806	148	570	6,448	3,306	0.51



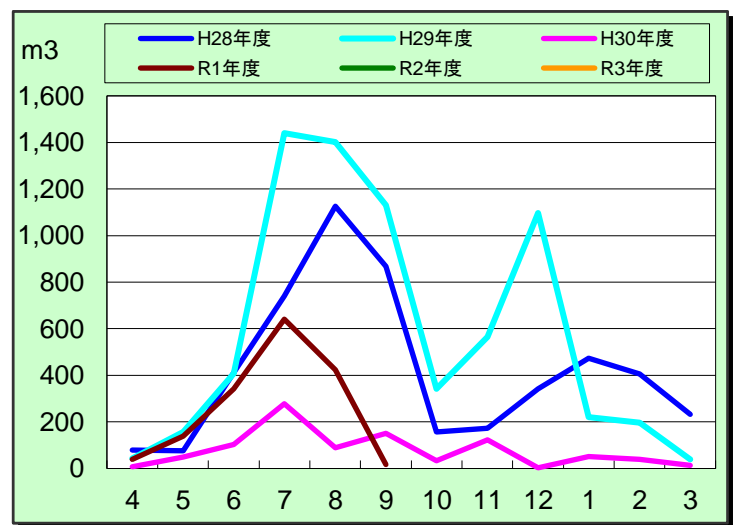
理学部A棟3F GHP (m3)

月	H28年度	H29年度	H30年度	R1年度	R2年度	R3年度	前年度比
4	80	50	11	13	0	79	0.00
5	202	170	85	60	191	245	1.28
6	284	468	332	501	469	218	0.46
7	259	961	667	939	38	615	16.18
8	316	946	111	588	405	342	0.84
9	233	555	424	263	435	1	0.00
10	133	264	405	139	107	0	0.00
11	97	44	17	13	15	0	0.00
12	282	150	164	117	125	0	0.00
1	47	0	67	80	45	0	0.00
2	1	23	36	28	4	0	0.00
3	4	12	7	9	16	0	0.00
計	1,938	3,643	2,326	2,750	1,850	1,500	0.81



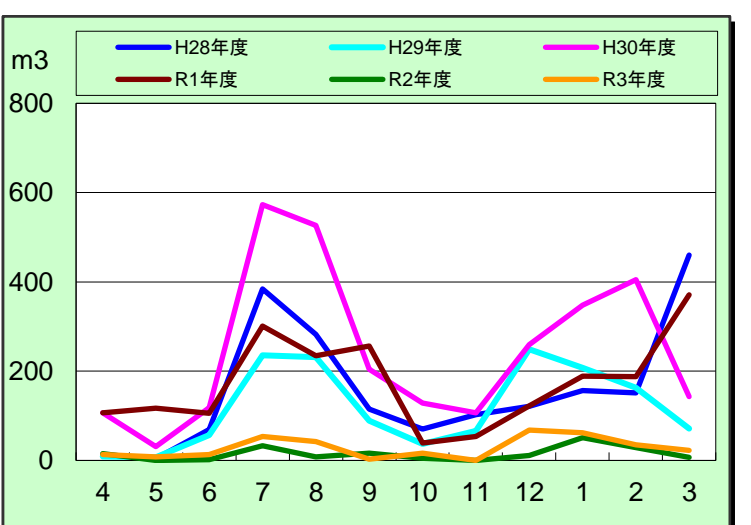
理学部B棟 GHP R1.10月廃止(EHPへ) (m3)

月	H28年度	H29年度	H30年度	R1年度	R2年度	R3年度	前年度比
4	79	43	7	39			
5	76	156	50	138			
6	412	408	104	342			
7	741	1,440	278	641			
8	1,126	1,401	89	423			
9	867	1,131	151	17			
10	156	343	33				
11	172	565	123				
12	342	1,096	3				
1	473	220	51				
2	406	197	40				
3	232	39	14				
計	5,082	7,039	943	1,600			

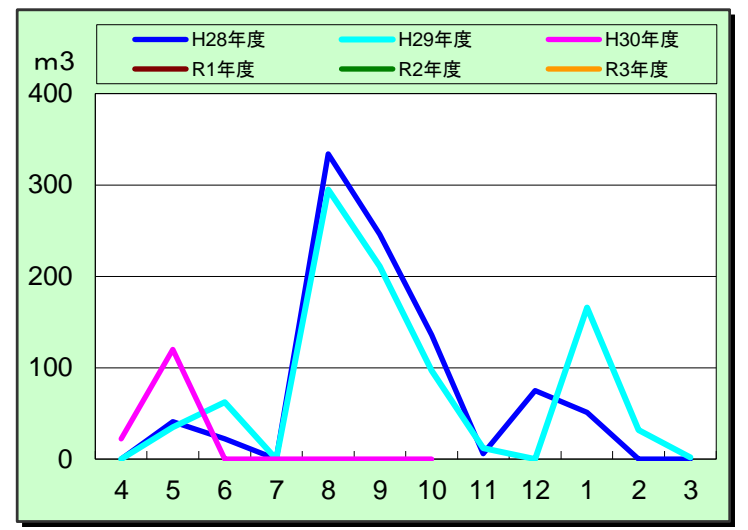


理学部C棟3F GHP (m3)

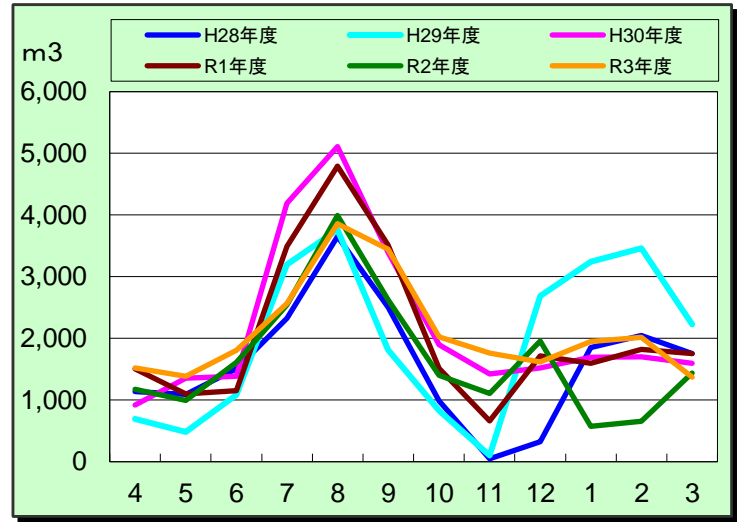
月	H28年度	H29年度	H30年度	R1年度	R2年度	R3年度	前年度比
4	13	9	107	107	15	13	0.87
5	4	7	31	117	0	8	0.00
6	69	57	118	106	2	13	6.50
7	384	236	573	301	33	54	1.64
8	282	231	527	235	8	42	5.25
9	115	89	204	256	16	3	0.19
10	70	37	128	39	5	16	3.20
11	102	66	107	54	0	0	0.00
12	121	249	259	122	11	68	6.18
1	157	207	348	189	51	62	1.22
2	151	163	405	188	29	35	1.21
3	460	71	143	371	7	23	3.29
計	1,928	1,422	2,950	2,085	177	337	1.90



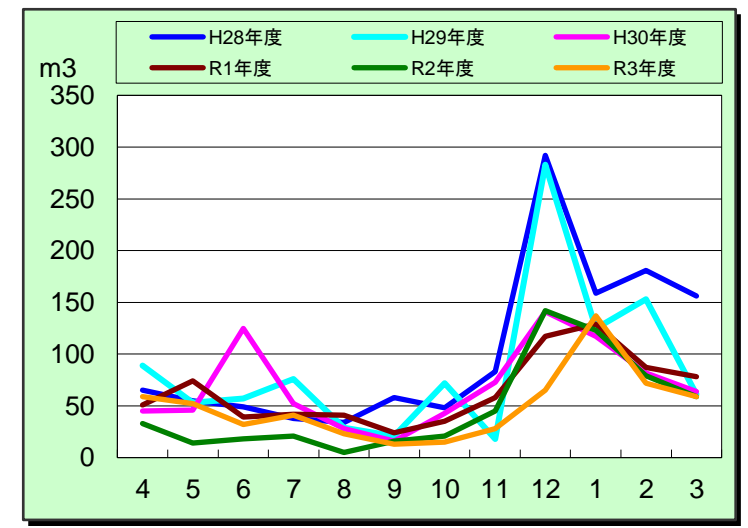
理学部 C105		GHP		H30.11月廃止(EHPへ)		(m3)	
月	H28年度	H29年度	H30年度	R1年度	R2年度	R3年度	前年度比
4	0	0	22				
5	41	35	120				
6	22	62	0				
7	0	0	0				
8	334	295	0				
9	246	211	0				
10	136	97	0				
11	6	12					
12	75	0					
1	51	166					
2	0	32					
3	0	2					
計	911	912	142				



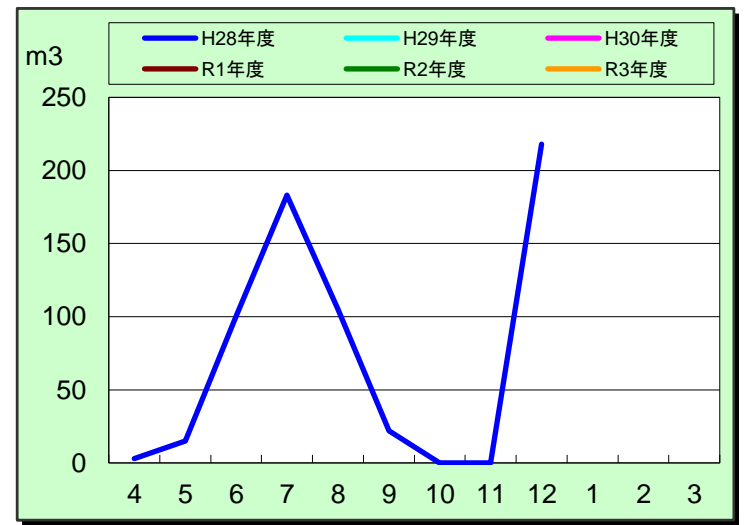
理学部 放射研		GHP		H30.11月廃止(EHPへ)		(m3)	
月	H28年度	H29年度	H30年度	R1年度	R2年度	R3年度	前年度比
4	1,137	695	919	1,505	1,175	1,522	1.30
5	1,090	481	1,356	1,100	995	1,386	1.39
6	1,502	1,081	1,386	1,152	1,611	1,809	1.12
7	2,322	3,201	4,187	3,494	2,544	2,563	1.01
8	3,651	3,762	5,110	4,793	3,993	3,858	0.97
9	2,509	1,811	3,394	3,510	2,627	3,448	1.31
10	986	826	1,895	1,514	1,397	2,023	1.45
11	48	102	1,423	662	1,105	1,759	1.59
12	326	2,684	1,519	1,717	1,954	1,622	0.83
1	1,851	3,240	1,692	1,598	574	1,952	3.40
2	2,045	3,462	1,704	1,822	652	2,014	3.09
3	1,753	2,231	1,594	1,753	1,441	1,372	0.95
計	19,220	23,576	26,179	24,620	20,068	25,328	1.26



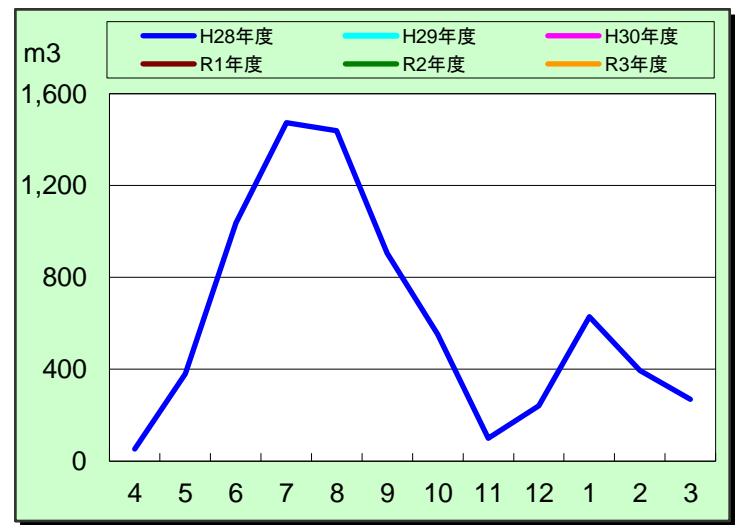
農学部		GHP		H30.11月廃止(EHPへ)		(m3)	
月	H28年度	H29年度	H30年度	R1年度	R2年度	R3年度	前年度比
4	65	89	45	51	33	59	1.79
5	55	53	46	74	14	52	3.71
6	49	57	125	39	18	32	1.78
7	38	76	52	42	21	41	1.95
8	34	29	28	41	5	23	4.60
9	58	21	16	24	16	13	0.81
10	48	72	43	35	21	15	0.71
11	83	18	73	58	45	28	0.62
12	292	283	141	117	142	65	0.46
1	159	125	117	129	123	137	1.11
2	181	153	82	87	79	72	0.91
3	156	61	64	78	59	59	1.00
計	1,218	1,037	832	775	576	596	1.03



農学部B棟207/211		GHP		※H28.1月廃止		(m3)	
月	H28年度	H29年度	H30年度	R1年度	R2年度	R3年度	前年度比
4	3						
5	15						
6	100						
7	183						
8	105						
9	22						
10	0						
11	0						
12	218						
1							
2							
3							
計	646						

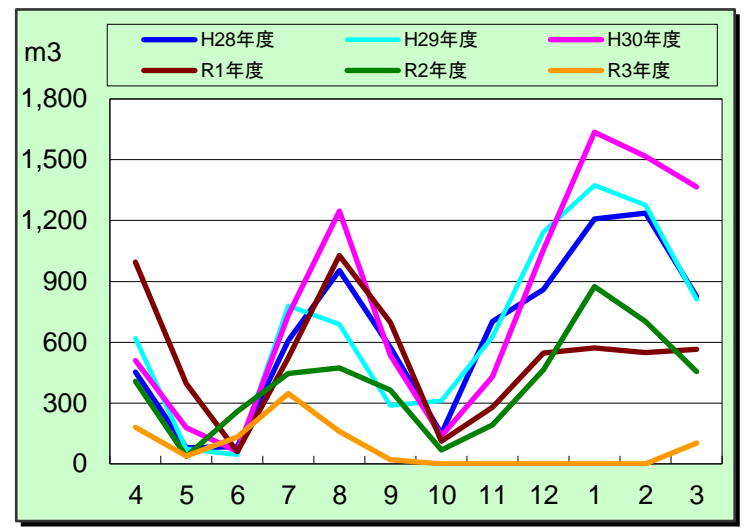


農学部B棟		GHP		※H29.4月廃止		(m3)	
月	H28年度	H29年度	H30年度	R1年度	R2年度	R3年度	前年度比
4	53						
5	381						
6	1,038						
7	1,474						
8	1,440						
9	906						
10	553						
11	99						
12	241						
1	629						
2	395						
3	269						
計	7,478						



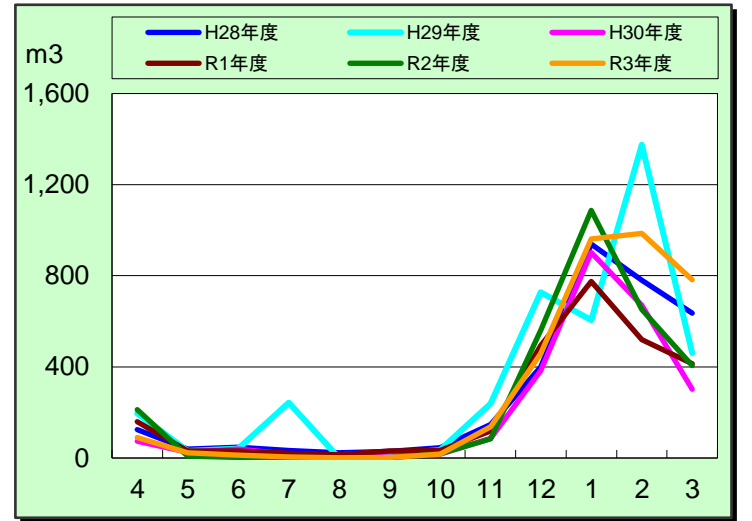
地域創造学環(旧法科大学院) GHP (m3)

月	H28年度	H29年度	H30年度	R1年度	R2年度	R3年度	前年度比
4	454	621	510	996	408	181	0.44
5	80	74	178	395	37	38	1.03
6	84	45	62	60	258	132	0.51
7	609	779	735	523	447	347	0.78
8	954	688	1,248	1,028	474	159	0.34
9	575	288	535	697	364	20	0.05
10	148	310	137	112	69	0	0.00
11	702	626	431	278	193	0	0.00
12	861	1,144	1,056	547	464	0	0.00
1	1,209	1,374	1,636	573	875	0	0.00
2	1,237	1,277	1,517	549	703	0	0.00
3	827	812	1,366	564	455	103	0.23
計	7,740	8,038	9,411	6,322	4,747	980	0.21



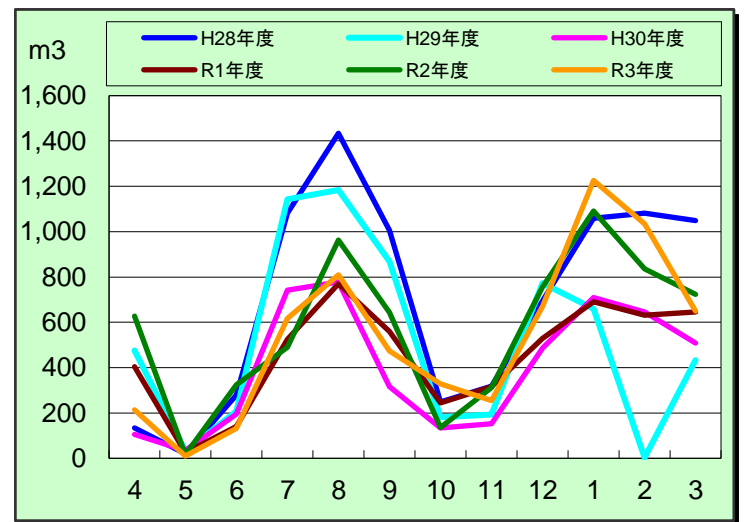
共通教育 GHP (m3)

月	H28年度	H29年度	H30年度	R1年度	R2年度	R3年度	前年度比
4	125	195	74	160	213	91	0.43
5	39	31	25	30	9	23	2.56
6	47	42	39	31	2	13	6.50
7	34	243	17	20	2	4	2.00
8	23	1	14	14	1	1	1.00
9	29	17	26	32	1	2	2.00
10	45	35	17	33	18	16	0.89
11	147	238	85	119	84	137	1.63
12	400	727	384	494	560	458	0.82
1	939	605	902	775	1,087	961	0.88
2	780	1,375	671	520	652	986	1.51
3	636	461	301	413	405	783	1.93
計	3,244	3,970	2,555	2,641	3,034	3,475	1.15



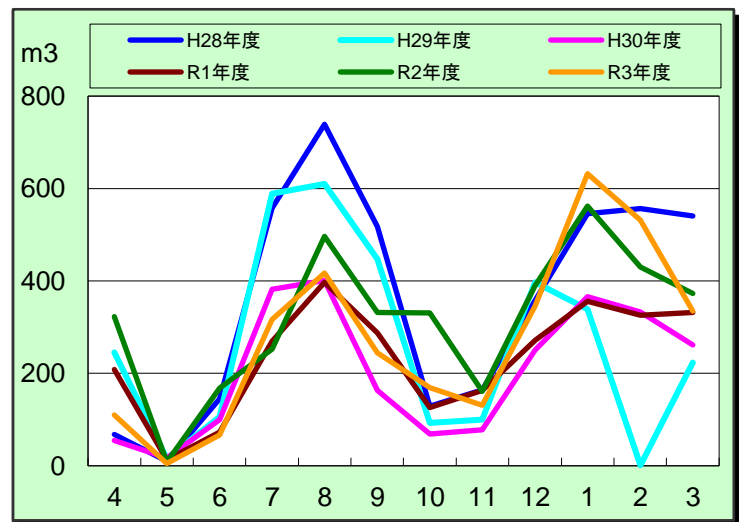
共通教育棟 学務部 GHP (m3)

月	H28年度	H29年度	H30年度	R1年度	R2年度	R3年度	前年度比
4	133	476	106	405	628	214	0.34
5	20	32	34	25	16	10	0.63
6	280	207	195	141	325	131	0.40
7	1,082	1,142	741	524	491	616	1.25
8	1,434	1,184	778	770	962	809	0.84
9	1,006	869	317	559	644	474	0.74
10	249	181	133	245	136	328	2.41
11	318	194	152	316	313	254	0.81
12	694	772	486	528	757	671	0.89
1	1,059	659	710	690	1,091	1,226	1.12
2	1,081	3	646	632	835	1,034	1.24
3	1,049	432	509	645	724	650	0.90
計	8,405	6,151	4,807	5,480	6,922	6,417	0.93



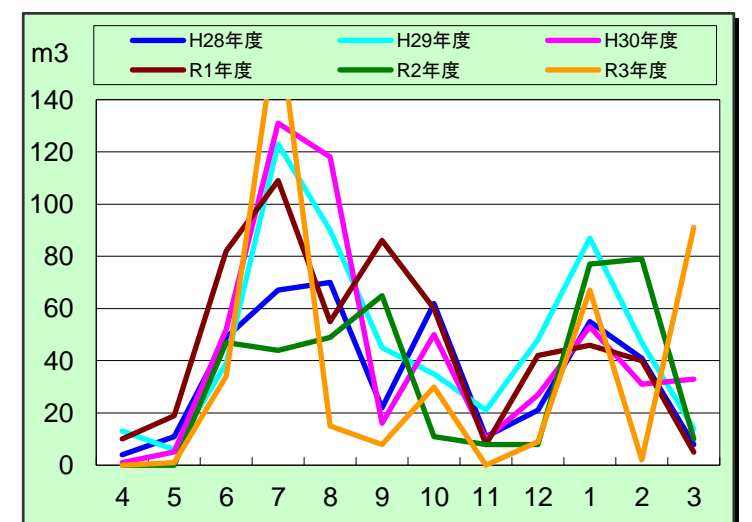
共通教育関係 GHP (m3)

月	H28年度	H29年度	H30年度	R1年度	R2年度	R3年度	前年度比
4	68	245	55	208	323	110	0.34
5	10	16	17	13	8	5	0.63
6	145	106	100	73	168	67	0.40
7	558	589	382	270	253	317	1.25
8	739	610	401	397	496	417	0.84
9	518	447	163	288	332	244	0.73
10	129	93	69	126	331	169	0.51
11	164	100	78	163	161	131	0.81
12	358	397	250	272	390	346	0.89
1	546	339	366	356	562	632	1.12
2	557	1	333	326	430	532	1.24
3	541	223	262	332	373	335	0.90
計	4,333	3,166	2,476	2,824	3,827	3,305	0.86



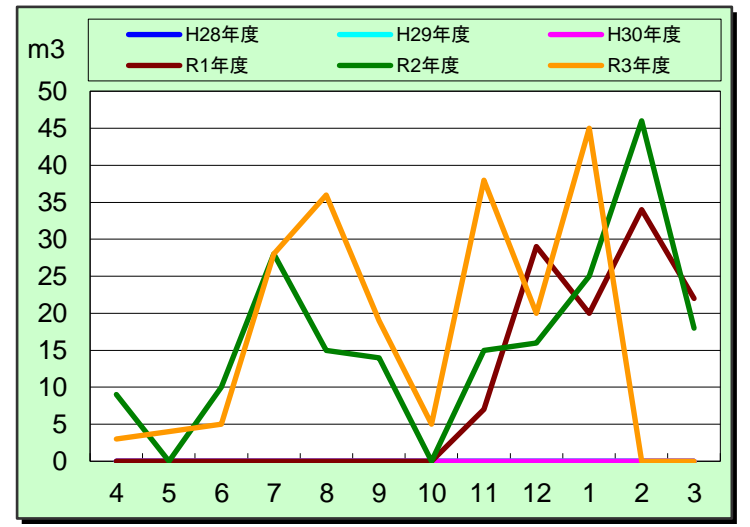
共通教育A棟301 GHP (m3)

月	H28年度	H29年度	H30年度	R1年度	R2年度	R3年度	前年度比
4	4	13	1	10	0	0	0.00
5	11	6	5	19	0	1	0.00
6	49	39	52	82	47	34	0.72
7	67	123	131	109	44	171	3.89
8	70	90	118	55	49	15	0.31
9	22	45	16	86	65	8	0.12
10	62	35	50	60	11	30	2.73
11	11	21	10	8	8	0	0.00
12	21	48	27	42	8	9	1.13
1	55	87	53	46	77	67	0.87
2	41	47	31	40	79	2	0.03
3	8	14	33	5	10	91	9.10
計	421	568	527	562	398	428	1.08



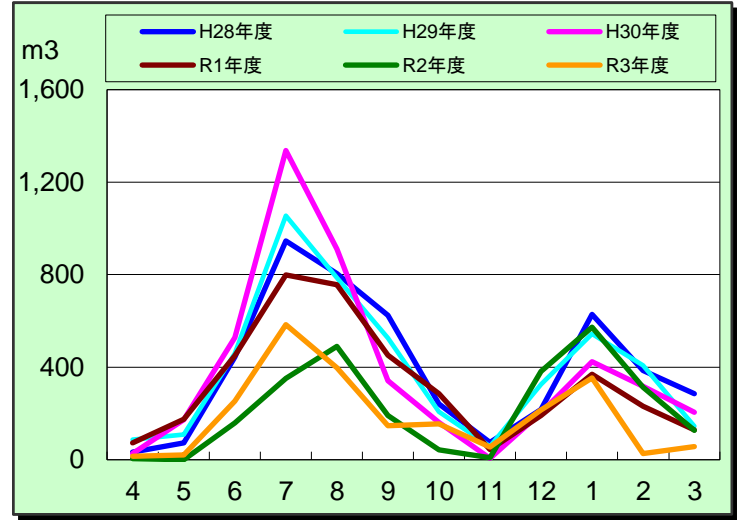
共通教育A棟303 GHP (m3)

月	H28年度	H29年度	H30年度	R1年度	R2年度	R3年度	前年度比
4	0	0	0	0	9	3	0.33
5	0	0	0	0	0	4	0.00
6	0	0	0	0	10	5	0.50
7	0	0	0	0	28	28	1.00
8	0	0	0	0	15	36	2.40
9	0	0	0	0	14	19	1.36
10	0	0	0	0	0	5	0.00
11	0	0	0	7	15	38	2.53
12	0	0	0	29	16	20	1.25
1	0	0	0	20	25	45	1.80
2	0	0	0	34	46	0	0.00
3	0	0	0	22	18	0	0.00
計	0	0	0	112	196	203	1.04



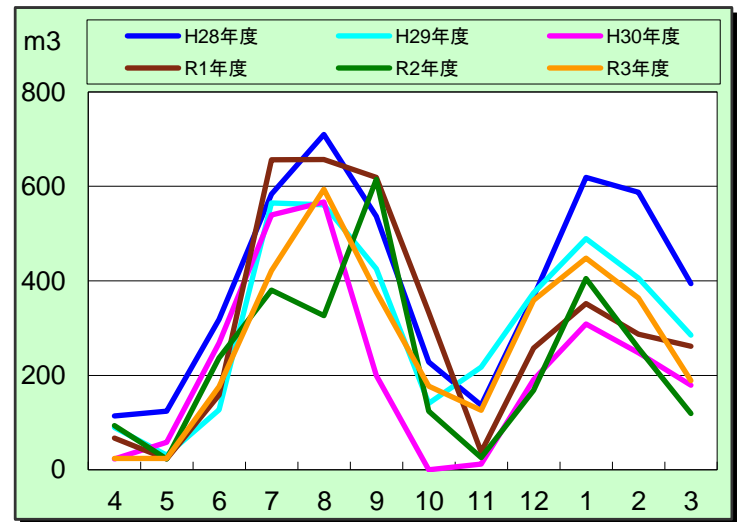
共通教育B棟401/501 GHP (m3)

月	H28年度	H29年度	H30年度	R1年度	R2年度	R3年度	前年度比
4	33	87	26	72	5	15	3.00
5	73	109	173	176	0	20	0.00
6	443	459	528	450	159	254	1.60
7	946	1,055	1,337	799	351	584	1.66
8	804	786	911	756	490	397	0.81
9	625	527	342	452	191	147	0.77
10	241	207	161	285	43	156	3.63
11	74	58	6	44	8	55	6.88
12	218	326	203	192	381	216	0.57
1	628	544	424	369	573	353	0.62
2	385	408	318	231	313	26	0.08
3	286	146	205	129	128	56	0.44
計	4,756	4,712	4,634	3,955	2,642	2,279	0.86



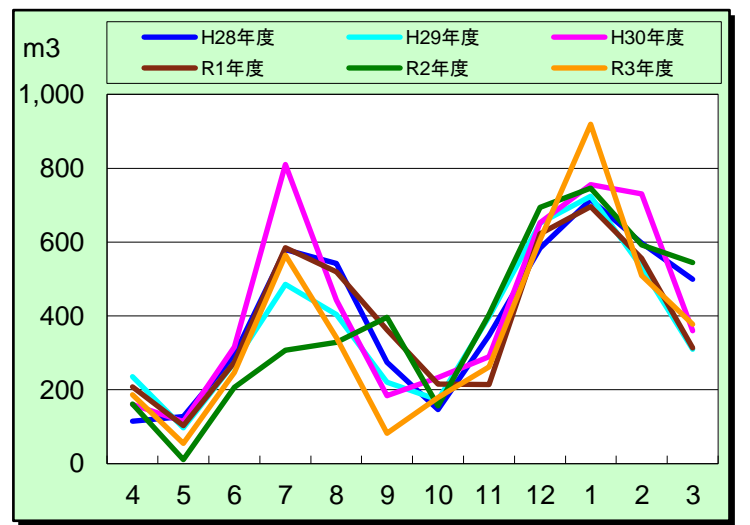
共通教育C棟 理学部 GHP (m3)

月	H28年度	H29年度	H30年度	R1年度	R2年度	R3年度	前年度比
4	114	90	23	67	94	24	0.26
5	124	31	58	23	23	24	1.04
6	319	127	268	158	237	176	0.74
7	584	565	540	656	380	422	1.11
8	710	561	567	657	326	594	1.82
9	537	426	200	619	615	376	0.61
10	228	141	0	333	124	177	1.43
11	137	217	12	38	26	126	4.85
12	367	375	191	258	168	359	2.14
1	619	489	309	352	405	448	1.11
2	588	406	248	287	258	364	1.41
3	394	285	179	262	119	189	1.59
計	4,721	3,713	2,595	3,710	2,775	3,279	1.18



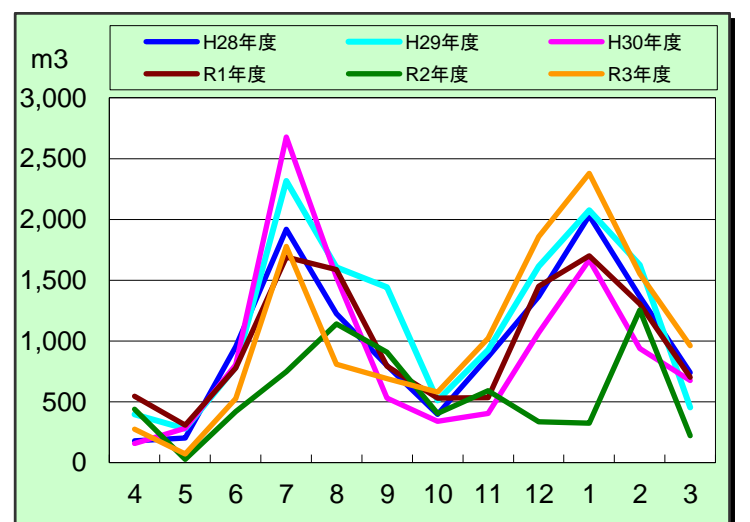
共通教育L棟 講義室 GHP (m3)

月	H28年度	H29年度	H30年度	R1年度	R2年度	R3年度	前年度比
4	115	236	160	208	162	186	1.15
5	127	97	114	103	11	55	5.00
6	295	273	316	275	207	247	1.19
7	580	486	810	585	307	564	1.84
8	542	404	443	519	329	341	1.04
9	275	221	184	363	396	83	0.21
10	146	173	233	215	156	179	1.15
11	347	397	290	214	404	262	0.65
12	583	651	653	622	694	606	0.87
1	715	724	755	696	746	919	1.23
2	597	532	730	556	592	509	0.86
3	499	310	360	313	545	378	0.69
計	4,821	4,504	5,048	4,669	4,549	4,329	0.95



共通L棟人文B,C棟 GHP (m3)

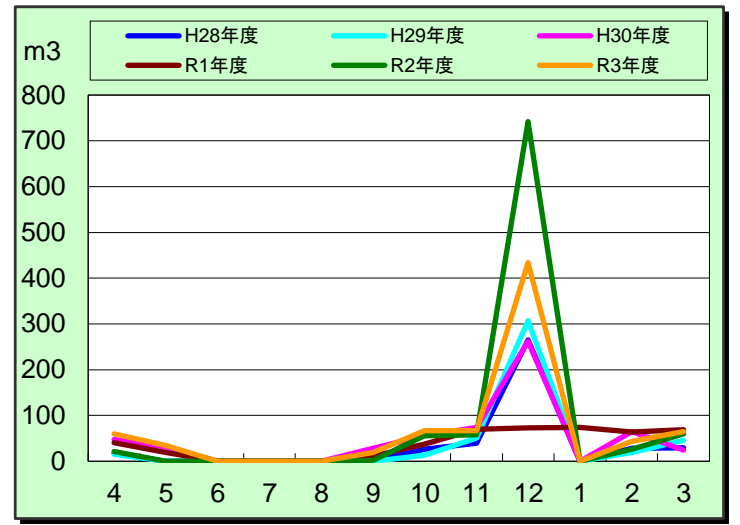
月	H28年度	H29年度	H30年度	R1年度	R2年度	R3年度	前年度比
4	179	397	157	546	438	273	0.62
5	203	279	281	308	27	71	2.63
6	952	786	806	778	420	525	1.25
7	1,919	2,316	2,677	1,691	748	1,777	2.38
8	1,224	1,605	1,527	1,588	1,141	808	0.71
9	799	1,443	529	793	907	691	0.76
10	395	511	341	530	404	578	1.43
11	868	926	404	533	593	1,023	1.73
12	1,364	1,612	1,069	1,448	334	1,858	5.56
1	2,030	2,076	1,667	1,700	326	2,378	7.29
2	1,365	1,626	940	1,305	1,254	1,552	1.24
3	740	453	677	700	221	961	4.35
計	12,038	14,030	11,075	11,920	6,813	12,495	1.83



総合研究棟

(m3)

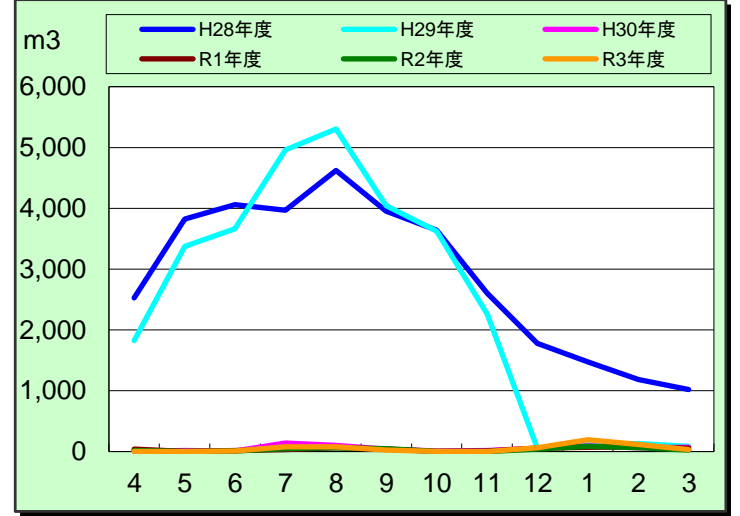
月	H28年度	H29年度	H30年度	R1年度	R2年度	R3年度	前年度比
4	17	15	48	41	21	60	2.86
5	0	0	31	19	0	34	0.00
6	0	0	0	0	0	0	0.00
7	0	0	0	0	0	0	0.00
8	0	0	0	0	0	0	0.00
9	0	0	28	11	2	19	9.50
10	26	13	56	38	56	67	1.20
11	40	51	74	70	58	67	1.16
12	265	307	262	73	742	434	0.58
1	0	0	0	74	0	0	0.00
2	28	19	65	64	26	44	1.69
3	29	46	24	69	60	65	1.08
計	405	451	588	459	965	790	0.82



総合研究棟1~2 GHP

(m3)

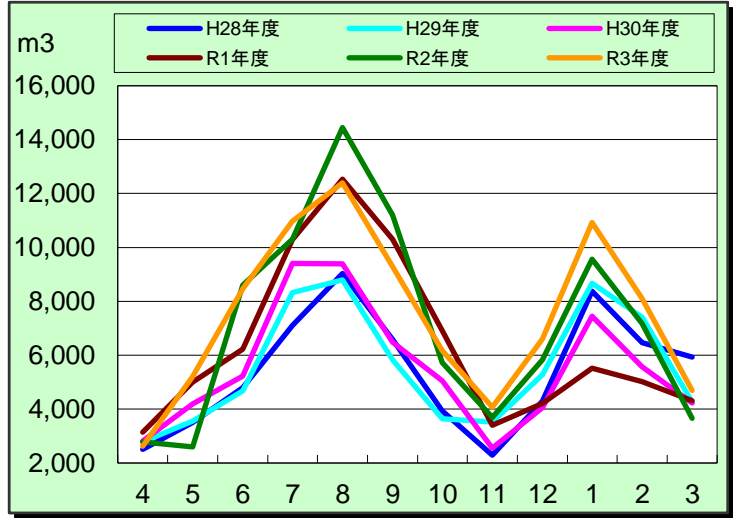
月	H28年度	H29年度	H30年度	R1年度	R2年度	R3年度	前年度比
4	2,528	1,824	5	42	20	5	0.25
5	3,823	3,371	15	2	2	0	0.00
6	4,058	3,661	9	14	10	11	1.10
7	3,970	4,959	140	33	47	78	1.66
8	4,623	5,304	104	64	60	76	1.27
9	3,954	4,044	40	39	45	21	0.47
10	3,640	3,624	7	3	1	5	5.00
11	2,602	2,262	16	6	0	0	0.00
12	1,781	57	54	52	39	66	1.69
1	1,472	110	93	71	86	194	2.26
2	1,187	132	65	76	63	118	1.87
3	1,020	84	72	58	28	29	1.04
計	34,658	29,432	620	460	401	603	1.50



総合研究棟3~7 GHP

(m3)

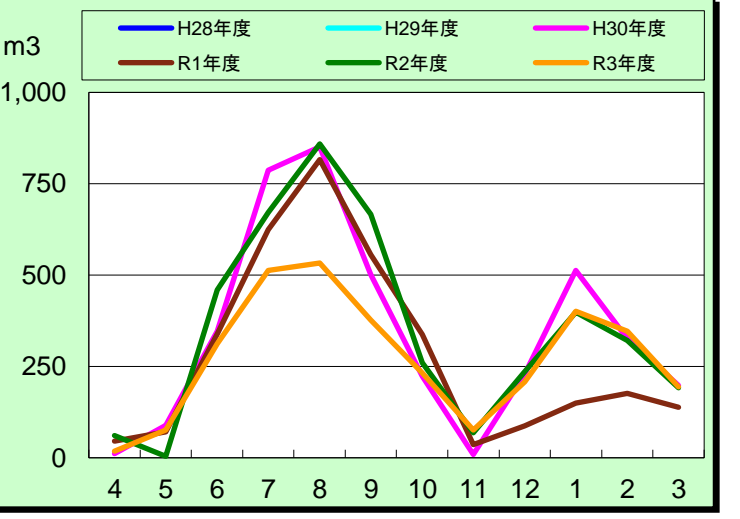
月	H28年度	H29年度	H30年度	R1年度	R2年度	R3年度	前年度比
4	2,500	2,782	2,824	3,143	2,778	2,622	0.94
5	3,501	3,558	4,193	5,008	2,598	5,205	2.00
6	4,801	4,668	5,228	6,232	8,603	8,464	0.98
7	7,106	8,327	9,406	10,293	10,311	10,974	1.06
8	9,033	8,794	9,386	12,534	14,449	12,396	0.86
9	6,591	5,830	6,474	10,303	11,203	9,286	0.83
10	3,937	3,642	5,057	6,918	5,725	6,181	1.08
11	2,291	3,521	2,552	3,407	3,691	4,065	1.10
12	4,296	5,285	4,058	4,203	5,828	6,597	1.13
1	8,370	8,663	7,443	5,513	9,562	10,925	1.14
2	6,466	7,410	5,562	5,015	7,176	8,101	1.13
3	5,929	4,262	4,221	4,307	3,663	4,688	1.28
計	64,821	66,742	66,404	76,876	85,587	89,504	1.05



グリーン科学技術研究所(共通教育C棟)

(m3)

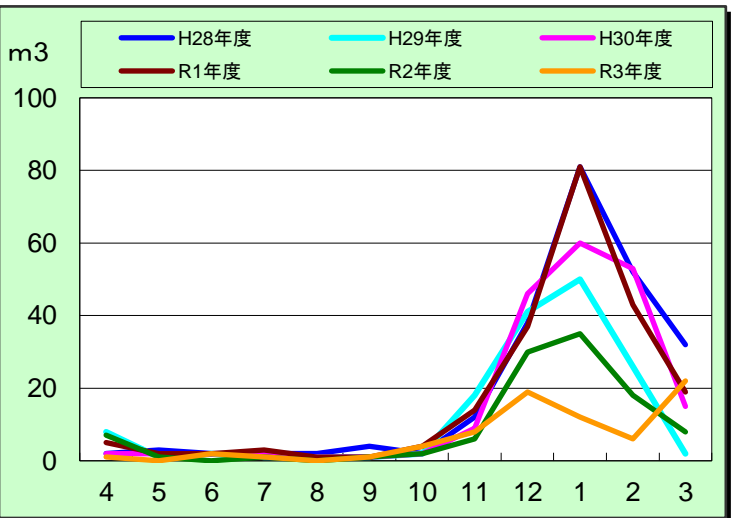
月	H28年度	H29年度	H30年度	R1年度	R2年度	R3年度	前年度比
4			11	46	61	18	0.30
5			89	71	4	76	19.00
6			346	339	460	312	0.68
7			787	625	672	513	0.76
8			851	816	859	533	0.62
9			501	556	666	377	0.57
10			223	338	260	232	0.89
11			9	36	68	76	1.12
12			230	88	236	208	0.88
1			513	150	398	401	1.01
2			326	176	321	347	1.08
3			198	138	191	194	1.02
計			4,084	3,379	4,196	3,287	0.78



グリーン科学技術研究所(遺伝子実験棟)

(m3)

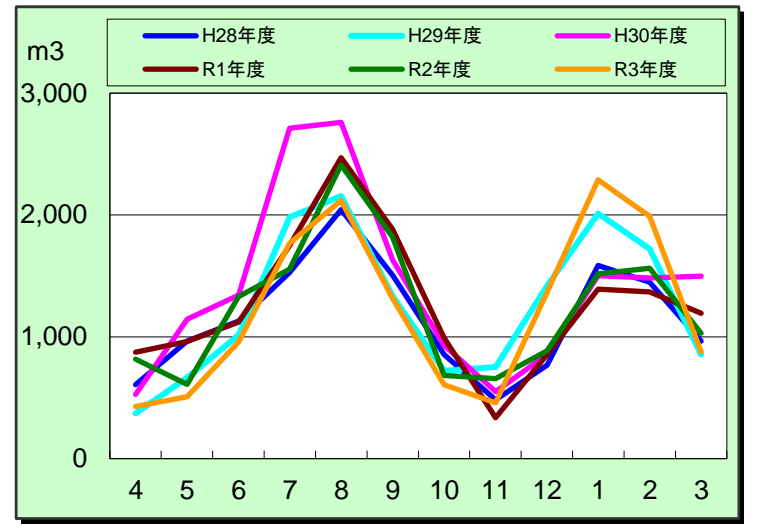
月	H28年度	H29年度	H30年度	R1年度	R2年度	R3年度	前年度比
4	2	8	2	5	7	1	0.14
5	3	1	2	2	1	0	0.00
6	2	2	2	2	0	2	0.00
7	2	1	2	3	1	1	1.00
8	2	1	1	1	0	0	0.00
9	4	1	1	1	1	1	1.00
10	2	2	2	4	2	4	2.00
11	12	18	9	14	6	8	1.33
12	38	41	46	37	30	19	0.63
1	81	50	60	81	35	12	0.34
2	52	26	53	43	18	6	0.33
3	32	2	15	19	8	22	2.75
計	232	153	195	212	109	76	0.70



グリーン科学技術研究所(遺伝子実験棟)GHP

(m3)

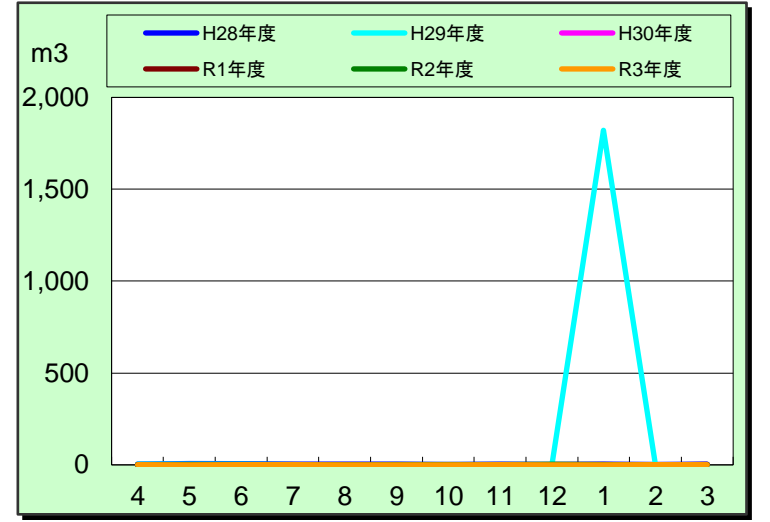
月	H28年度	H29年度	H30年度	R1年度	R2年度	R3年度	前年度比
4	607	372	527	874	817	428	0.52
5	965	664	1,144	963	610	507	0.83
6	1,127	1,015	1,341	1,122	1,329	959	0.72
7	1,528	1,981	2,713	1,749	1,555	1,768	1.14
8	2,044	2,155	2,760	2,470	2,411	2,120	0.88
9	1,505	1,334	1,632	1,881	1,818	1,317	0.72
10	853	722	931	991	682	609	0.89
11	483	751	551	336	656	459	0.70
12	766	1,419	854	853	884	1,366	1.55
1	1,585	2,011	1,501	1,392	1,518	2,289	1.51
2	1,450	1,721	1,483	1,370	1,564	1,991	1.27
3	967	855	1,498	1,193	1,029	879	0.85
計	13,880	15,000	16,935	15,194	14,873	14,692	0.99



グリーン科学技術研究所(総合研究棟)

(m3)

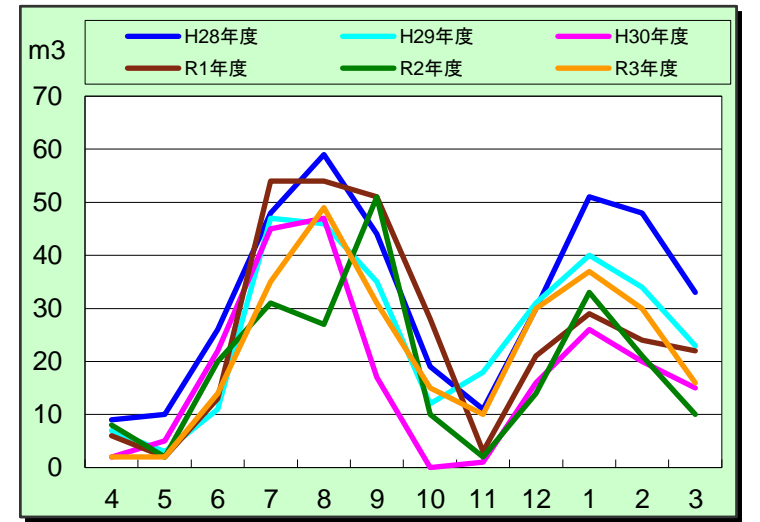
月	H28年度	H29年度	H30年度	R1年度	R2年度	R3年度	前年度比
4	5	3	0	1	0	1	0.00
5	7	4	1	0	1	0	0.00
6	6	3	0	0	2	1	0.50
7	4	2	1	1	1	1	1.00
8	3	1	0	0	0	0	0.00
9	3	2	1	0	1	0	0.00
10	2	2	0	1	1	0	0.00
11	3	2	0	0	2	1	0.50
12	2	2	1	1	3	0	0.00
1	4	1,821	1	1	1	0	0.00
2	2	1	0	0	0	1	0.00
3	3	1	0	2	0	1	0.00
計	44	1,844	5	7	12	6	0.50



グリーン科学技術研究所(総合研究棟)GHP

(m3)

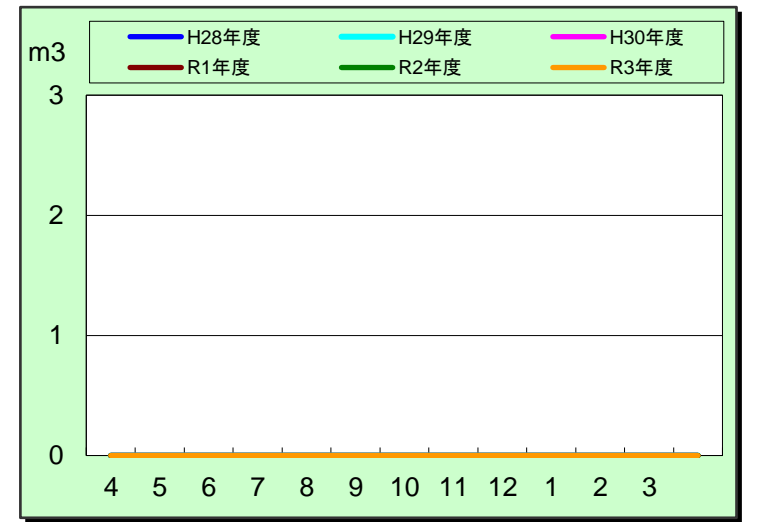
月	H28年度	H29年度	H30年度	R1年度	R2年度	R3年度	前年度比
4	9	7	2	6	8	2	0.25
5	10	3	5	2	2	2	1.00
6	26	11	22	13	20	14	0.70
7	48	47	45	54	31	35	1.13
8	59	46	47	54	27	49	1.81
9	44	35	17	51	51	31	0.61
10	19	12	0	28	10	15	1.50
11	11	18	1	3	2	10	5.00
12	30	31	16	21	14	30	2.14
1	51	40	26	29	33	37	1.12
2	48	34	20	24	21	30	1.43
3	33	23	15	22	10	16	1.60
計	388	307	216	307	229	271	1.18



情報基盤センター

(m3)

月	H28年度	H29年度	H30年度	R1年度	R2年度	R3年度	前年度比
4	0	0	0	0	0	0	0.00
5	0	0	0	0	0	0	0.00
6	0	0	0	0	0	0	0.00
7	0	0	0	0	0	0	0.00
8	0	0	0	0	0	0	0.00
9	0	0	0	0	0	0	0.00
10	0	0	0	0	0	0	0.00
11	0	0	0	0	0	0	0.00
12	0	0	0	0	0	0	0.00
1	0	0	0	0	0	0	0.00
2	0	0	0	0	0	0	0.00
3	0	0	0	0	0	0	0.00
計	0	0	0	0	0	0	0.00

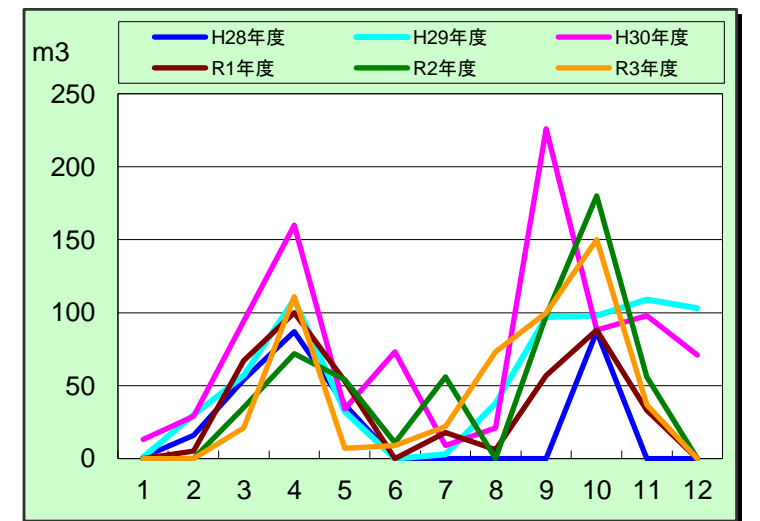


情報基盤センター

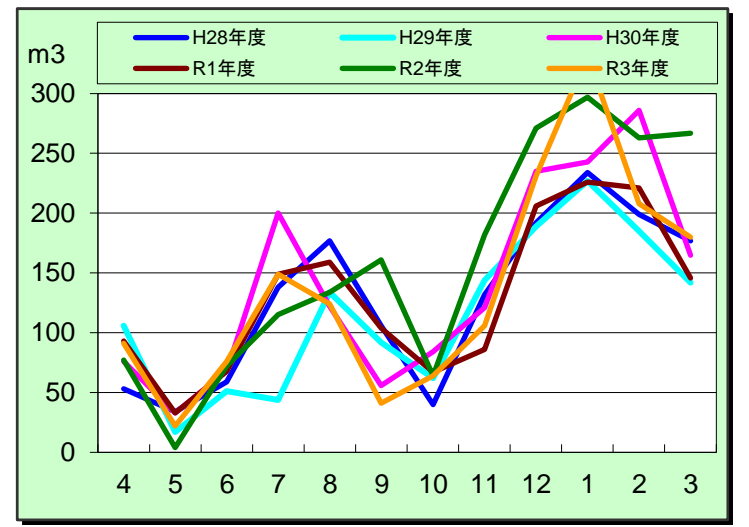
GHP

(m3)

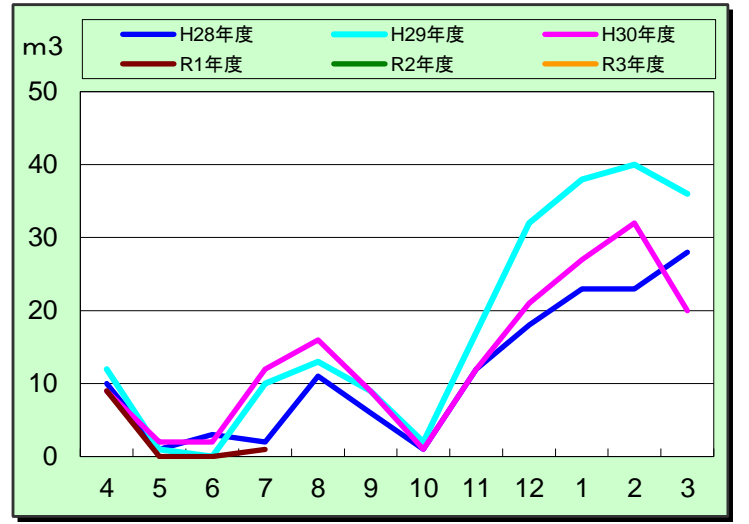
月	H28年度	H29年度	H30年度	R1年度	R2年度	R3年度	前年度比
4	1	1	13	0	0	0	0.00
5	16	30	29	5	0	0	0.00
6	54	57	94	67	35	21	0.60
7	87	109	160	100	72	111	1.54
8	37	32	34	53	54	7	0.13
9	0	0	73	0	11	9	0.82
10	0	3	9	18	56	22	0.39
11	0	38	21	6	0	73	0.00
12	0	97	226	57	98	100	1.02
1	87	98	88	88	180	150	0.83
2	0	109	98	33	56	37	0.66
3	0	103	71	0	0	0	0.00
計	282	677	916	427	562	530	0.94



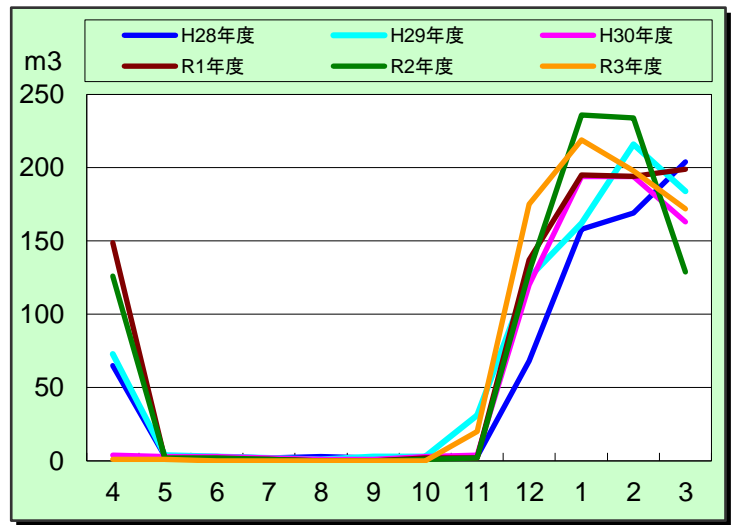
こころの相談室		GHP (m3)					
月	H28年度	H29年度	H30年度	R1年度	R2年度	R3年度	前年度比
4	53	106	76	93	77	91	1.18
5	34	17	33	33	4	22	5.50
6	59	51	68	68	72	76	1.06
7	138	44	200	149	115	149	1.30
8	177	134	122	159	134	124	0.93
9	106	92	56	104	161	41	0.25
10	40	62	84	67	64	64	1.00
11	132	144	121	86	182	106	0.58
12	192	189	235	206	271	231	0.85
1	234	227	243	226	297	332	1.12
2	199	185	286	221	263	208	0.79
3	177	142	165	146	267	180	0.67
計	1,541	1,393	1,689	1,558	1,907	1,624	0.85



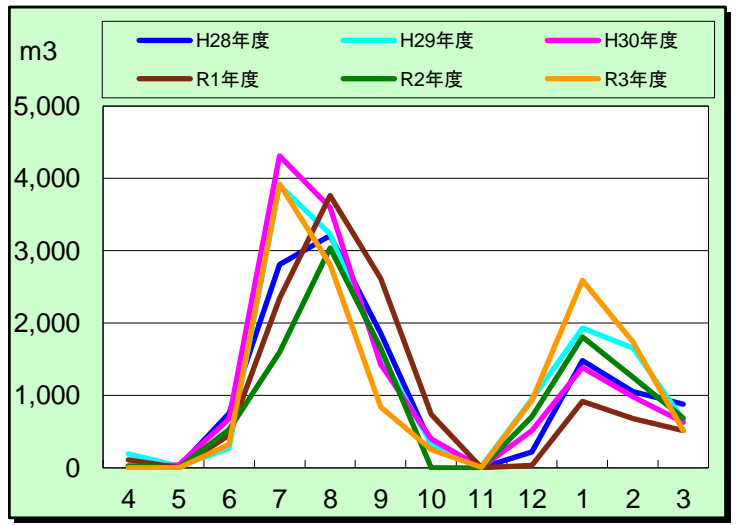
キャンパスミュージアム		GHP (m3)					
月	H28年度	H29年度	H30年度	R1年度	R2年度	R3年度	前年度比
4	10	12	9	9			
5	1	1	2	0			
6	3	0	2	0			
7	2	10	12	1			
8	11	13	16				
9	6	9	9				
10	1	2	1				
11	12	17	12				
12	18	32	21				
1	23	38	27				
2	23	40	32				
3	28	36	20				
計	138	210	163	10			



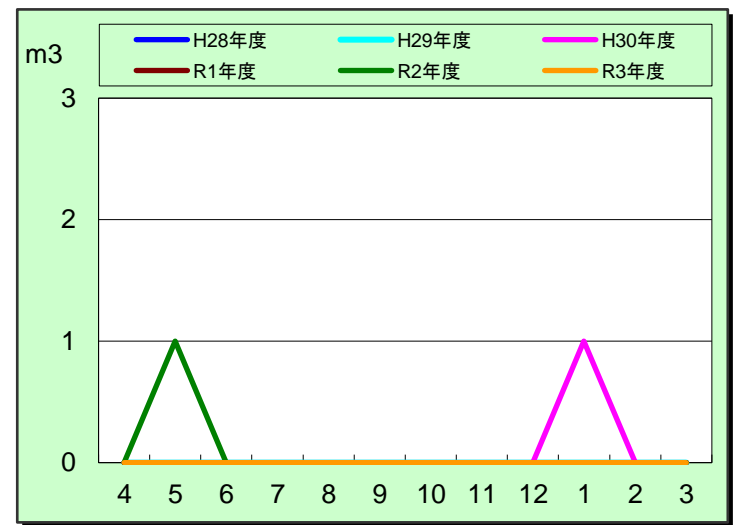
附属図書館		GHP (m3)					
月	H28年度	H29年度	H30年度	R1年度	R2年度	R3年度	前年度比
4	65	73	4	149	126	1	0.01
5	3	4	3	1	2	1	0.50
6	3	3	3	1	2	0	0.00
7	2	2	2	1	1	0	0.00
8	3	1	1	0	0	0	0.00
9	2	3	1	0	0	0	0.00
10	3	3	3	2	1	0	0.00
11	3	31	4	2	2	20	10.00
12	68	125	120	137	129	175	1.36
1	158	162	194	195	236	219	0.93
2	169	216	194	194	234	198	0.85
3	204	184	163	199	129	172	1.33
計	683	807	692	881	862	786	0.91



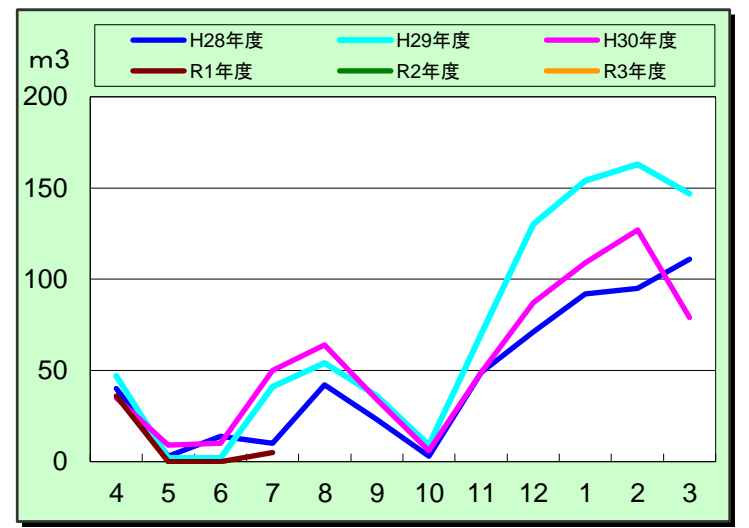
附属図書館		GHP (m3)					
月	H28年度	H29年度	H30年度	R1年度	R2年度	R3年度	前年度比
4	16	196	11	113	28	2	0.07
5	14	21	39	4	0	0	0.00
6	752	274	675	450	528	324	0.61
7	2,810	3,902	4,311	2,341	1,596	3,922	2.46
8	3,210	3,236	3,598	3,763	3,039	2,813	0.93
9	1,860	1,556	1,432	2,619	1,655	839	0.51
10	323	334	400	740	0	250	0.00
11	3	18	5	3	0	6	0.00
12	223	951	512	35	707	933	1.32
1	1,484	1,929	1,387	920	1,813	2,594	1.43
2	1,055	1,653	986	683	1,254	1,737	1.39
3	882	661	633	518	688	514	0.75
計	12,632	14,731	13,989	12,189	11,308	13,934	1.23



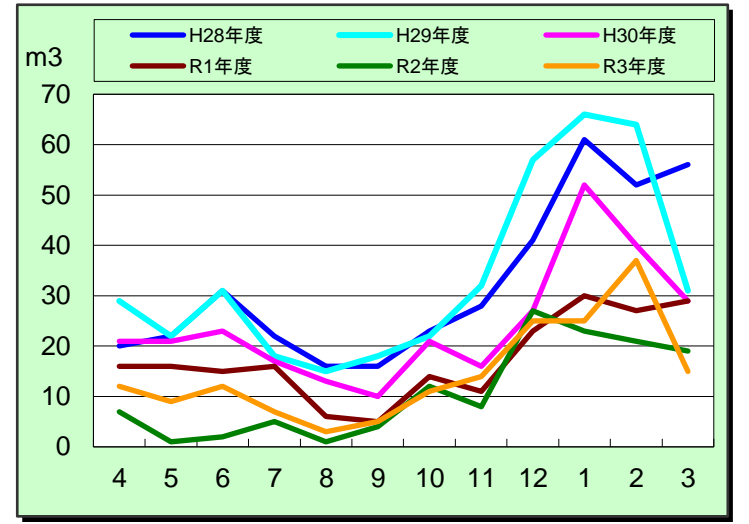
保健センター		GHP (m3)					
月	H28年度	H29年度	H30年度	R1年度	R2年度	R3年度	前年度比
4	0	0	0	0	0	0	0.00
5	0	0	0	0	1	0	0.00
6	0	0	0	0	0	0	0.00
7	0	0	0	0	0	0	0.00
8	0	0	0	0	0	0	0.00
9	0	0	0	0	0	0	0.00
10	0	0	0	0	0	0	0.00
11	0	0	0	0	0	0	0.00
12	0	0	0	0	0	0	0.00
1	0	0	1	0	0	0	0.00
2	0	0	0	0	0	0	0.00
3	0	0	0	0	0	0	0.00
計	0	0	1	0	1	0	0.00



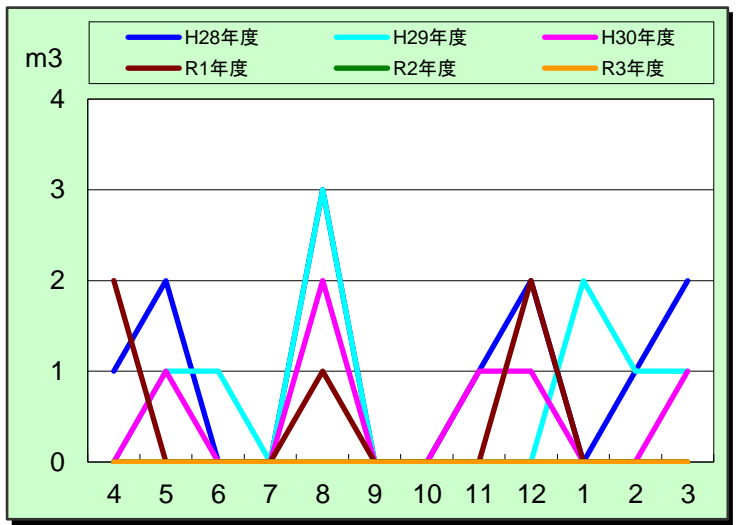
大学文書資料室 GHP		R1.8月廃止(EHPへ)					(m3)
月	H28年度	H29年度	H30年度	R1年度	R2年度	R3年度	前年度比
4	40	47	35	36			
5	3	2	9	0			
6	14	2	10	0			
7	10	41	50	5			
8	42	54	64				
9	23	36	34				
10	3	9	6				
11	49	70	49				
12	71	130	87				
1	92	154	109				
2	95	163	127				
3	111	147	79				
計	553	855	659	41			



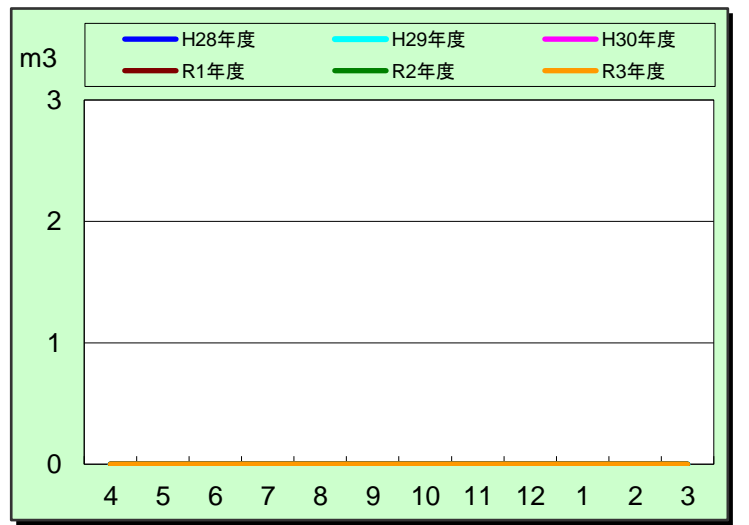
体育館		R1.8月廃止(EHPへ)					(m3)
月	H28年度	H29年度	H30年度	R1年度	R2年度	R3年度	前年度比
4	20	29	21	16	7	12	1.71
5	22	22	21	16	1	9	9.00
6	31	31	23	15	2	12	6.00
7	22	18	17	16	5	7	1.40
8	16	15	13	6	1	3	3.00
9	16	18	10	5	4	5	1.25
10	23	22	21	14	12	11	0.92
11	28	32	16	11	8	14	1.75
12	41	57	27	23	27	25	0.93
1	61	66	52	30	23	25	1.09
2	52	64	40	27	21	37	1.76
3	56	31	29	29	19	15	0.79
計	388	405	290	208	130	175	1.35



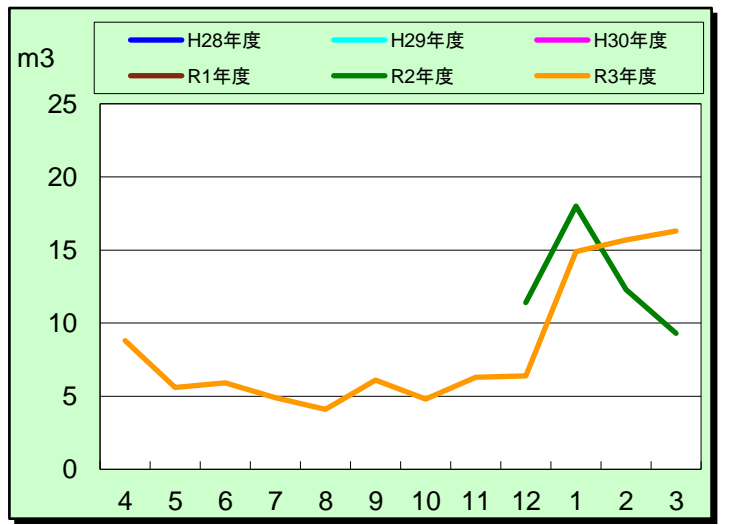
体育系サークル施設		R1.8月廃止(EHPへ)					(m3)
月	H28年度	H29年度	H30年度	R1年度	R2年度	R3年度	前年度比
4	1	0	0	2	0	0	0.00
5	2	1	1	0	0	0	0.00
6	0	1	0	0	0	0	0.00
7	0	0	0	0	0	0	0.00
8	3	3	2	1	0	0	0.00
9	0	0	0	0	0	0	0.00
10	0	0	0	0	0	0	0.00
11	1	0	1	0	0	0	0.00
12	2	0	1	2	0	0	0.00
1	0	2	0	0	0	0	0.00
2	1	1	0	0	0	0	0.00
3	2	1	1	0	0	0	0.00
計	12	9	6	5	0	0	0.00



文化系サークル施設		R1.8月廃止(EHPへ)					(m3)
月	H28年度	H29年度	H30年度	R1年度	R2年度	R3年度	前年度比
4	0	0	0	0	0	0	0.00
5	0	0	0	0	0	0	0.00
6	0	0	0	0	0	0	0.00
7	0	0	0	0	0	0	0.00
8	0	0	0	0	0	0	0.00
9	0	0	0	0	0	0	0.00
10	0	0	0	0	0	0	0.00
11	0	0	0	0	0	0	0.00
12	0	0	0	0	0	0	0.00
1	0	0	0	0	0	0	0.00
2	0	0	0	0	0	0	0.00
3	0	0	0	0	0	0	0.00
計	0	0	0	0	0	0	0.00



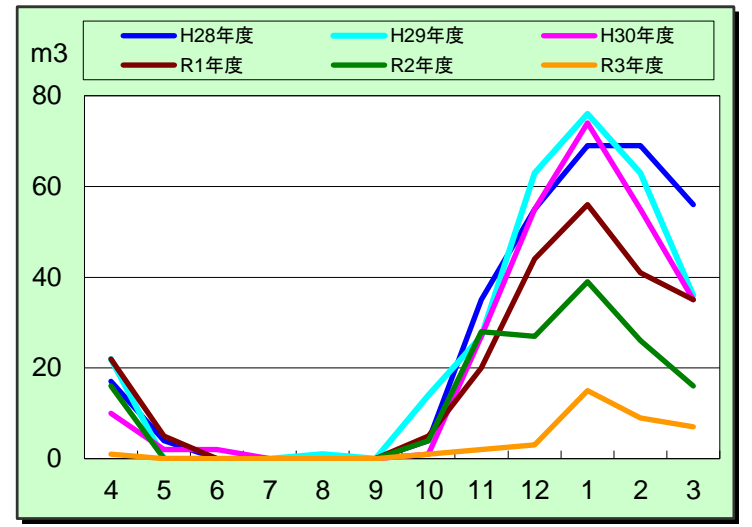
馬房		R2.12月新設					(m3)
月	H28年度	H29年度	H30年度	R1年度	R2年度	R3年度	前年度比
4						8.8	0.00
5						5.6	0.00
6						5.9	0.00
7						4.9	0.00
8						4.1	0.00
9						6.1	0.00
10						4.8	0.00
11						6.3	0.00
12					11.4	6.4	0.56
1					18.0	14.9	0.83
2					12.3	15.7	1.28
3					9.3	16.3	1.75
計					51	100	1.96



多目的保育施設

(m3)

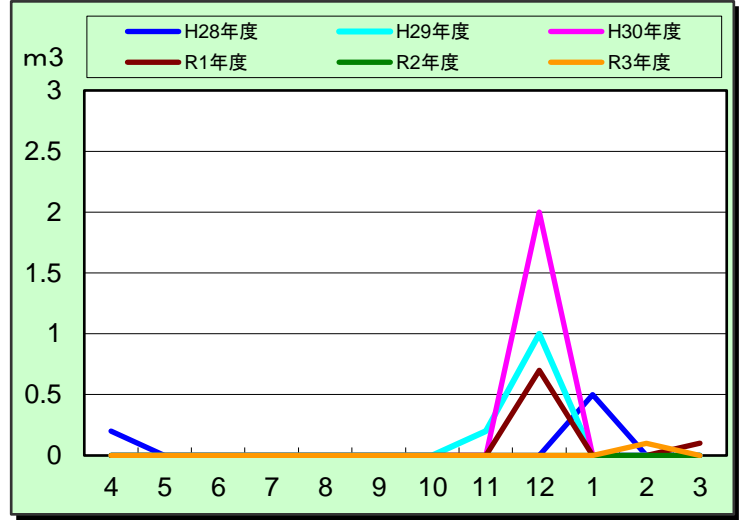
月	H28年度	H29年度	H30年度	R1年度	R2年度	R3年度	前年度比
4	17	22	10	22	16	1	0.06
5	4	0	2	5	0	0	0.00
6	0	0	2	0	0	0	0.00
7	0	0	0	0	0	0	0.00
8	0	1	0	0	0	0	0.00
9	0	0	0	0	0	0	0.00
10	4	14	1	5	4	1	0.25
11	35	27	27	20	28	2	0.07
12	55	63	55	44	27	3	0.11
1	69	76	74	56	39	15	0.38
2	69	63	55	41	26	9	0.35
3	56	36	35	35	16	7	0.44
計	309	302	261	228	156	38	0.24



自然観察実習地(プロパン)

(m3)

月	H28年度	H29年度	H30年度	R1年度	R2年度	R3年度	前年度比
4	0.2	0.0	0.0	0.0	0.0	0.0	0.00
5	0.0	0.0	0.0	0.0	0.0	0.0	0.00
6	0.0	0.0	0.0	0.0	0.0	0.0	0.00
7	0.0	0.0	0.0	0.0	0.0	0.0	0.00
8	0.0	0.0	0.0	0.0	0.0	0.0	0.00
9	0.0	0.0	0.0	0.0	0.0	0.0	0.00
10	0.0	0.0	0.0	0.0	0.0	0.0	0.00
11	0.0	0.2	0.0	0.0	0.0	0.0	0.00
12	0.0	1.0	2.0	0.7	0.0	0.0	0.00
1	0.5	0.0	0.0	0.0	0.0	0.0	0.00
2	0.0	0.0	0.0	0.0	0.0	0.1	0.00
3	0.0	0.0	0.0	0.1	0.0	0.0	0.00
計	0.7	1.2	2.0	0.8	0.0	0.1	0.00

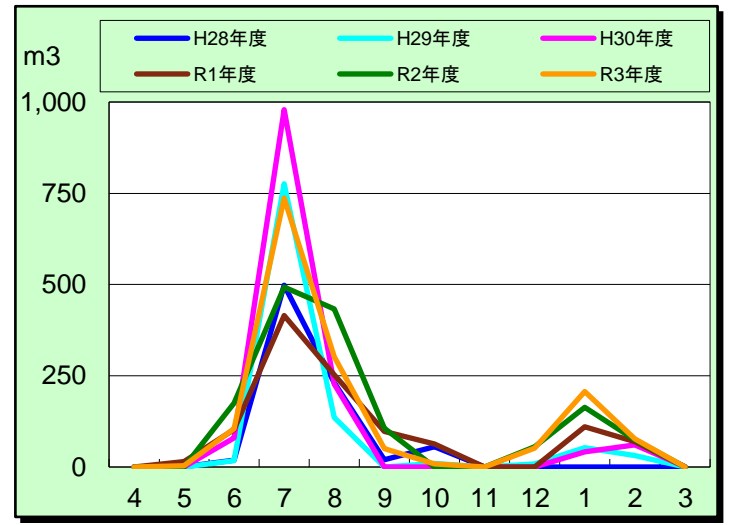


片山寮

GHP

(m3)

月	H28年度	H29年度	H30年度	R1年度	R2年度	R3年度	前年度比
4	0	0	0	0	0	0	0.00
5	1	0	0	15	0	4	0.00
6	19	17	80	103	175	105	0.60
7	498	776	979	415	493	737	1.49
8	231	135	227	252	433	302	0.70
9	20	0	0	97	106	50	0.47
10	55	10	0	63	0	9	0.00
11	0	0	0	0	0	0	0.00
12	0	8	0	0	55	52	0.95
1	0	53	42	110	163	207	1.27
2	0	31	60	70	75	77	1.03
3	0	0	1	0	0	0	0.00
計	824	1,030	1,389	1,125	1,500	1,543	1.03



片山寮(寮との取り決めで156m³を大学負担、残りを私費負担としています。)

(m3)

月	H28年度	H29年度	H30年度	R1年度	R2年度	R3年度	前年度比
4	145	156	156	156	156	156	1.00
5	156	156	156	156	156	156	1.00
6	156	156	156	156	156	156	1.00
7	156	156	156	156	156	156	1.00
8	156	156	156	156	156	156	1.00
9	156	156	156	156	156	156	1.00
10	156	156	156	156	156	156	1.00
11	156	156	156	156	156	156	1.00
12	156	156	156	156	156	156	1.00
1	156	156	156	156	156	156	1.00
2	156	156	156	156	156	156	1.00
3	156	156	156	156	156	156	1.00
計	1,861	1,872	1,872	1,872	1,872	1,872	1.00

