

# 浜松地区ガス使用量

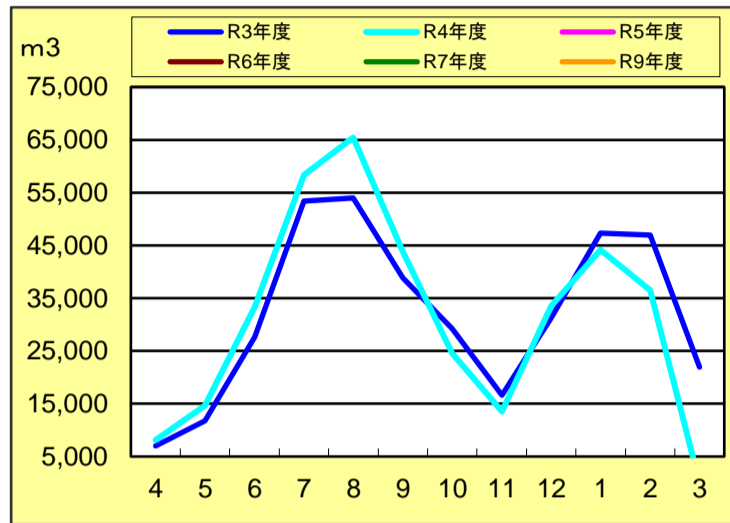
- 情報学部
- 工学部 GHP(小)
- 創造科学技術大学院
- イノベーション GHP(小)
- 学生団体共用施設
- 浜松国際交流会館
- 情報学部 GHP(小)
- 工学部 GHP
- 情報基盤センター GHP(小)
- ベンチャー GHP
- 学生団体共用施設 GHP(小)
- 情報学部 GHP
- 電子工学研究所
- 技術部 GHP(小)
- 佐鳴会館 GHP(小)
- 武道場
- 工学部
- 電子工学研究所 GHP(小)
- イノベーション
- 課外活動共用施設 GHP(小)
- あかつき寮

※内訳の比較表及びグラフは、使用量の変化を示しています。  
 ※私用量を除きます。  
 ※使用量は、個々の推移を見るためグラフ毎に単位が異なります。  
 ※GHP(ガスヒートポンプ)表示は、空調用ガスです。(小)は、小型空調です。  
 ※特に記載のないものは都市ガスです。

## 使用量集計

浜松地区ガス使用量月別推移表

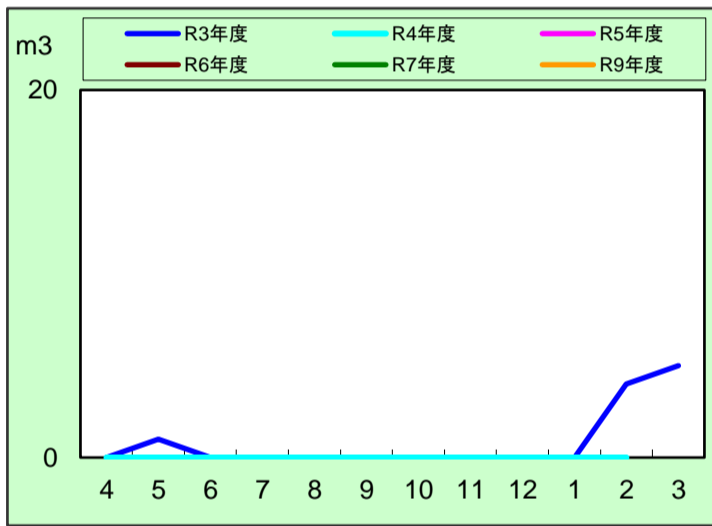
月	R3年度	R4年度	R5年度	R6年度	R7年度	R8年度	R9年度	前年度比
4	7,007	8,113						1.16
5	11,728	14,633						1.25
6	27,650	33,329						1.21
7	53,364	58,344						1.09
8	53,988	65,442						1.21
9	38,842	43,766						1.13
10	29,193	24,558						0.84
11	16,629	13,542						0.81
12	31,240	33,485						1.07
1	47,301	44,178						0.93
2	46,994	36,458						0.78
3	21,954							
計	385,890	375,847						0.97



## 内訳

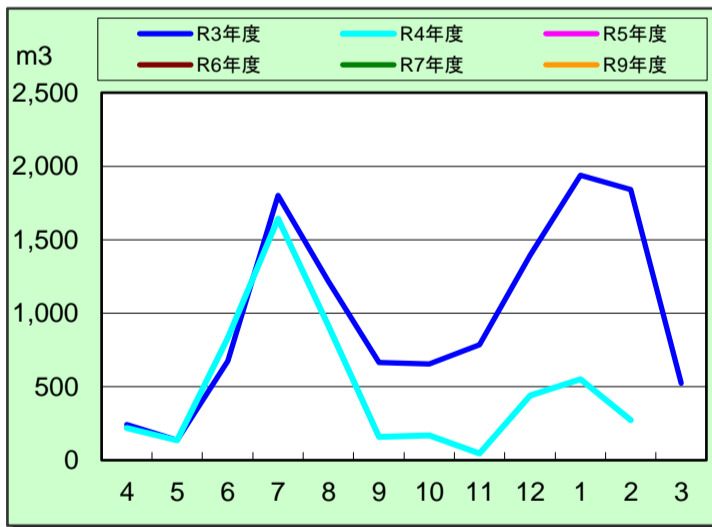
### 情報学部

月	R3年度	R4年度	R5年度	R6年度	R7年度	R8年度	R9年度	前年度比
4	0	0						0.00
5	1	0						0.00
6	0	0						0.00
7	0	0						0.00
8	0	0						0.00
9	0	0						0.00
10	0	0						0.00
11	0	0						0.00
12	0	0						0.00
1	0	0						0.00
2	4	0						0.00
3	5							
計	10	0	0	0	0	0	0	0.00



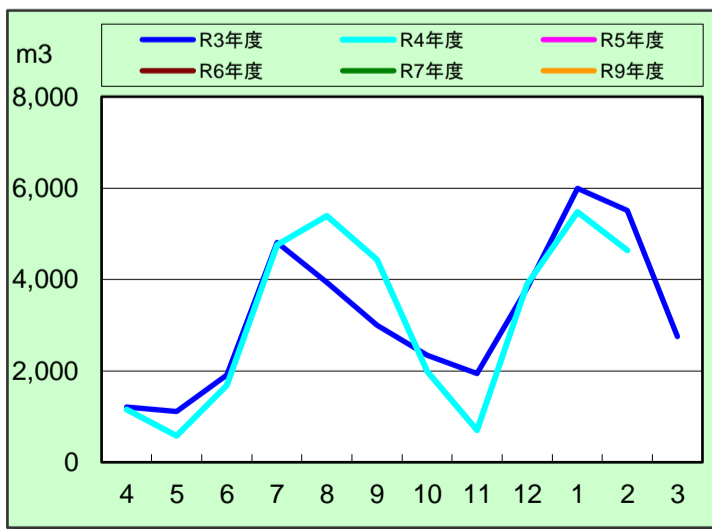
### 情報学部 GHP(小)

月	R3年度	R4年度	R5年度	R6年度	R7年度	R8年度	R9年度	前年度比
4	242	218						0.90
5	137	136						1.00
6	676	832						1.23
7	1,801	1,643						0.91
8	1,218	915						0.75
9	663	160						0.24
10	654	168						0.26
11	784	46						0.06
12	1,396	440						0.31
1	1,938	551						0.28
2	1,841	272						0.15
3	523							
計	11,871	5,379	0	0	0	0	0	0.45

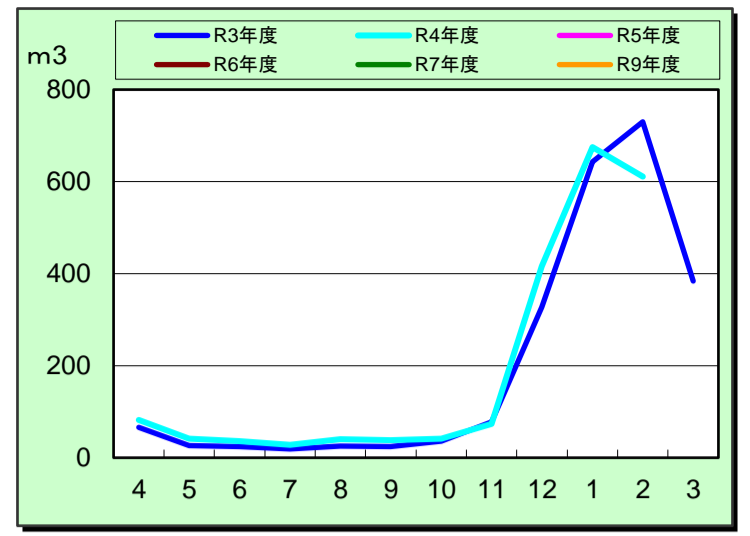


### 情報学部 GHP

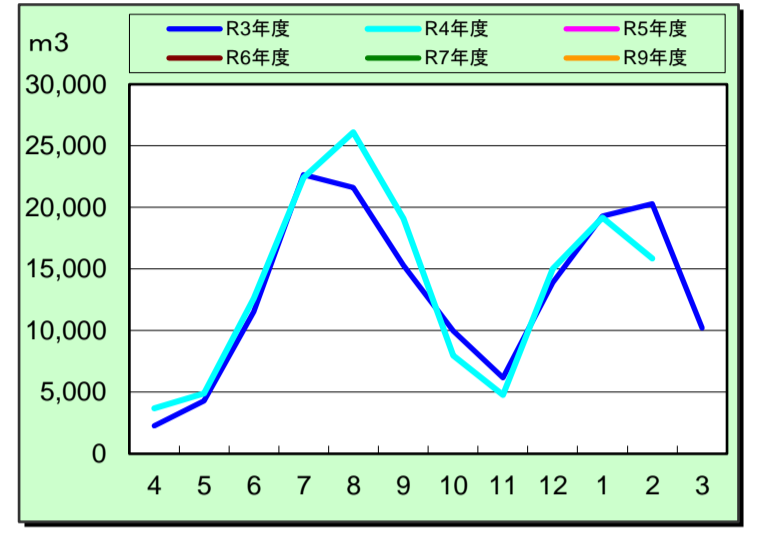
月	R3年度	R4年度	R5年度	R6年度	R7年度	R8年度	R9年度	前年度比
4	1,213	1,155						0.95
5	1,111	578						0.52
6	1,914	1,683						0.88
7	4,810	4,758						0.99
8	3,940	5,394						1.37
9	2,995	4,431						1.48
10	2,342	1,981						0.85
11	1,946	698						0.36
12	3,816	3,908						1.02
1	5,994	5,478						0.91
2	5,513	4,639						0.84
3	2,754							
計	38,348	34,703	0	0	0	0	0	0.90



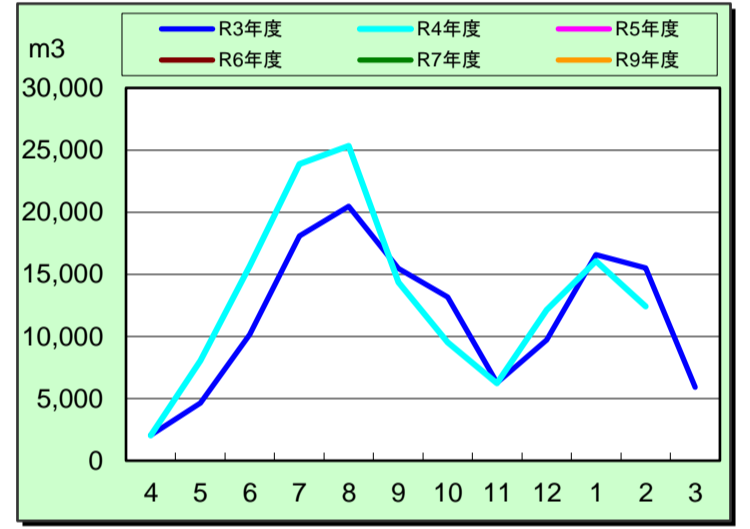
工学部 (m3)								
月	R3年度	R4年度	R5年度	R6年度	R7年度	R8年度	R9年度	前年度比
4	66	82						1.24
5	26	41						1.58
6	24	36						1.50
7	19	28						1.47
8	25	40						1.60
9	24	38						1.58
10	36	41						1.14
11	78	73						0.94
12	327	416						1.27
1	643	675						1.05
2	730	611						0.84
3	384							
計	2,382	2,081	0	0	0	0	0	0.87



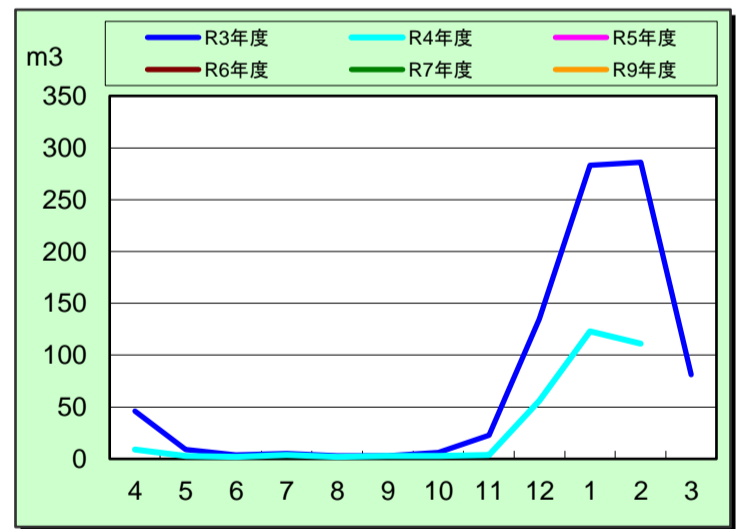
工学部 GHP(小) (m3)								
月	R3年度	R4年度	R5年度	R6年度	R7年度	R8年度	R9年度	前年度比
4	2,269	3,691						1.63
5	4,290	4,888						1.14
6	11,552	12,636						1.09
7	22,660	22,415						0.99
8	21,634	26,108						1.21
9	15,289	19,107						1.25
10	9,983	7,973						0.80
11	6,190	4,782						0.77
12	13,906	15,027						1.08
1	19,299	19,173						0.99
2	20,305	15,840						0.78
3	10,216							
計	157,592	151,637	0	0	0	0	0	0.96



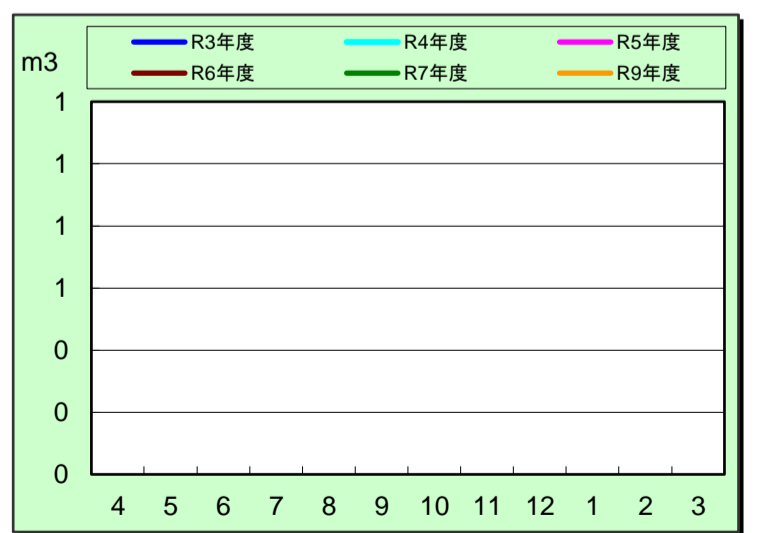
工学部 GHP (m3)								
月	R3年度	R4年度	R5年度	R6年度	R7年度	R8年度	R9年度	前年度比
4	2,053	2,030						0.99
5	4,646	8,053						1.73
6	10,149	15,683						1.55
7	18,077	23,857						1.32
8	20,472	25,336						1.24
9	15,464	14,364						0.93
10	13,187	9,501						0.72
11	6,262	6,225						0.99
12	9,707	12,138						1.25
1	16,593	16,056						0.97
2	15,522	12,431						0.80
3	5,896							
計	138,028	145,674	0	0	0	0	0	1.06



電子工学研究所 (m3)								
月	R3年度	R4年度	R5年度	R6年度	R7年度	R8年度	R9年度	前年度比
4	46	9						0.20
5	9	3						0.33
6	4	2						0.50
7	5	4						0.80
8	3	2						0.67
9	3	3						1.00
10	6	3						0.50
11	23	4						0.17
12	135	56						0.41
1	283	123						0.43
2	286	111						0.39
3	81							
計	884	320	0	0	0	0	0	0.36



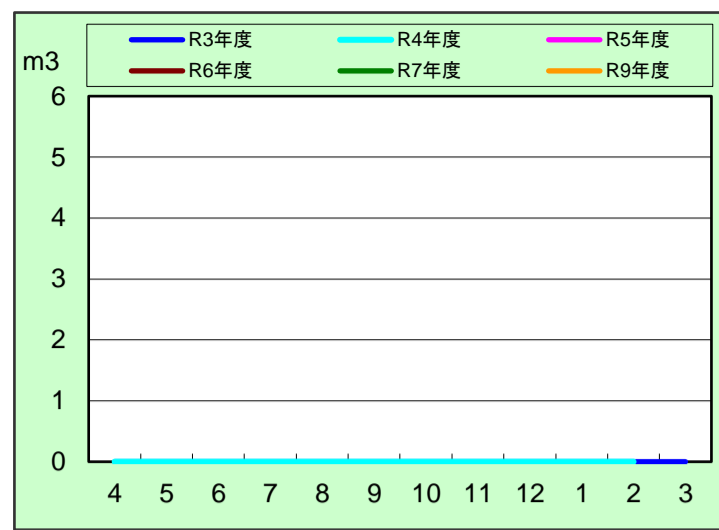
電子工学研究所 GHP(小) ※H30.6月廃止 (m3)								
月	R3年度	R4年度	R5年度	R6年度	R7年度	R8年度	R9年度	前年度比
4								
5								
6								
7								
8								
9								
10								
11								
12								
1								
2								
3								
計								



創造科学技術大学院

(m3)

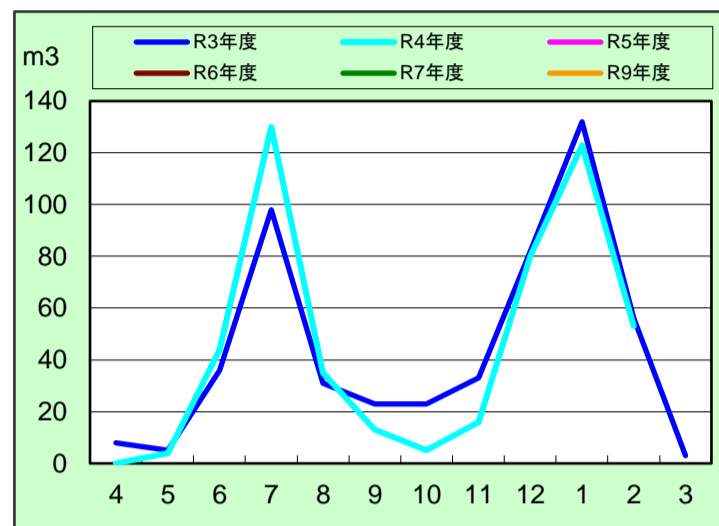
月	R3年度	R4年度	R5年度	R6年度	R7年度	R8年度	R9年度	前年度比
4	0	0						0.00
5	0	0						0.00
6	0	0						0.00
7	0	0						0.00
8	0	0						0.00
9	0	0						0.00
10	0	0						0.00
11	0	0						0.00
12	0	0						0.00
1	0	0						0.00
2	0	0						0.00
3	0							
計	0	0	0	0	0	0	0	0.00



情報基盤センター GHP(小)

(m3)

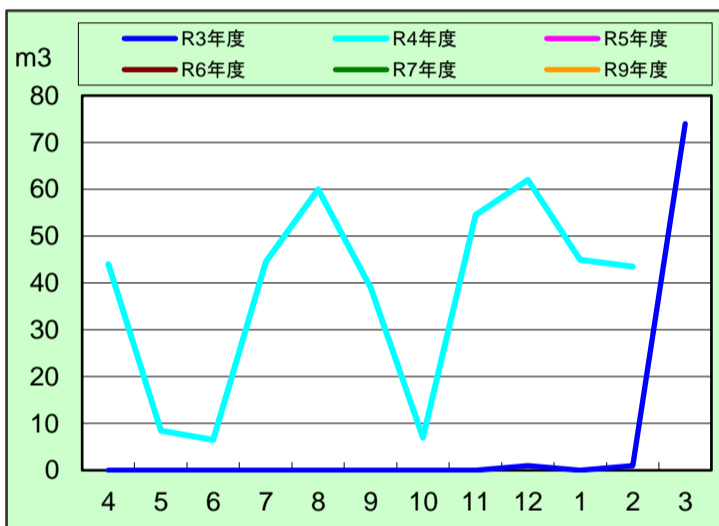
月	R3年度	R4年度	R5年度	R6年度	R7年度	R8年度	R9年度	前年度比
4	8	0						0.00
5	5	4						0.80
6	36	44						1.22
7	98	130						1.33
8	31	35						1.13
9	23	13						0.57
10	23	5						0.22
11	33	16						0.48
12	82	80						0.98
1	132	123						0.93
2	56	53						0.95
3	3							
計	530	503	0	0	0	0	0	0.95



技術部 GHP(小)

(m3)

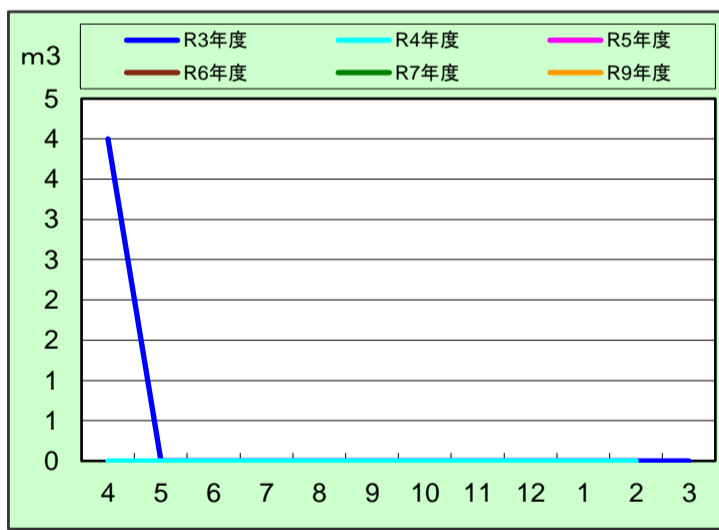
月	R3年度	R4年度	R5年度	R6年度	R7年度	R8年度	R9年度	前年度比
4	0	44						0.00
5	0	9						0.00
6	0	7						0.00
7	0	45						0.00
8	0	60						0.00
9	0	39						0.00
10	0	7						0.00
11	0	55						0.00
12	1	62						62.00
1	0	45						0.00
2	1	44						43.50
3	74							
計	76	415	0	0	0	0	0	5.45



イノベーション

(m3)

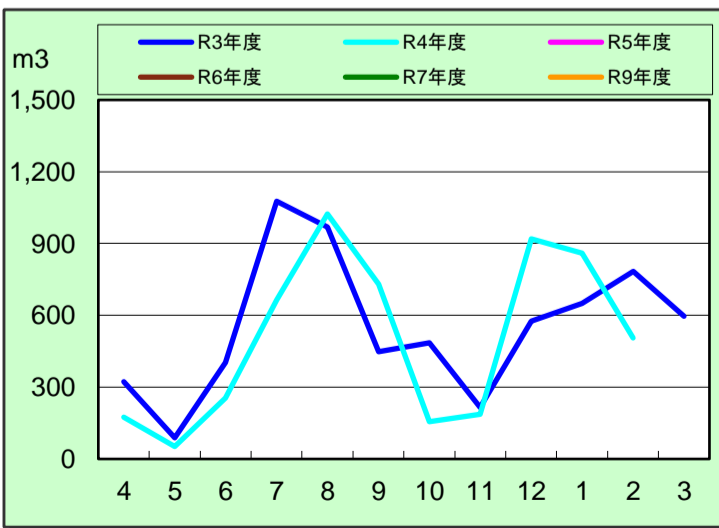
月	R3年度	R4年度	R5年度	R6年度	R7年度	R8年度	R9年度	前年度比
4	4	0						0.00
5	0	0						0.00
6	0	0						0.00
7	0	0						0.00
8	0	0						0.00
9	0	0						0.00
10	0	0						0.00
11	0	0						0.00
12	0	0						0.00
1	0	0						0.00
2	0	0						0.00
3	0							
計	4	0	0	0	0	0	0	0.00



イノベーション GHP(小)

(m3)

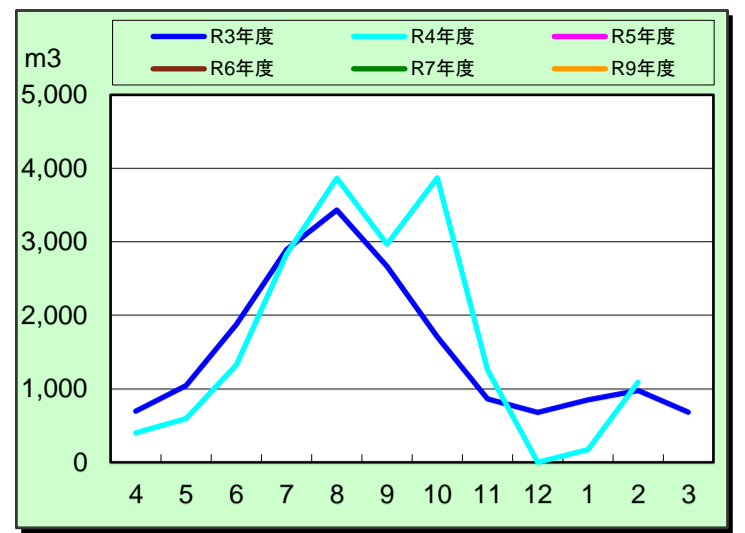
月	R3年度	R4年度	R5年度	R6年度	R7年度	R8年度	R9年度	前年度比
4	322	175						0.54
5	88	52						0.59
6	403	255						0.63
7	1,077	665						0.62
8	969	1,024						1.06
9	448	730						1.63
10	485	156						0.32
11	217	186						0.86
12	577	920						1.60
1	650	860						1.32
2	784	505						0.64
3	596							
計	6,616	5,527	0	0	0	0	0	0.84



ベンチャー GHP

(m3)

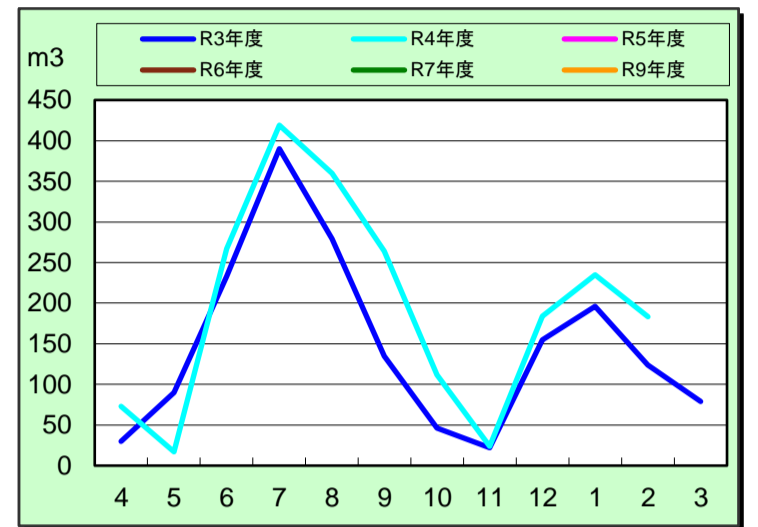
月	R3年度	R4年度	R5年度	R6年度	R7年度	R8年度	R9年度	前年度比
4	694	402						0.58
5	1,045	596						0.57
6	1,874	1,328						0.71
7	2,896	2,835						0.98
8	3,433	3,864						1.13
9	2,667	2,965						1.11
10	1,706	3,871						2.27
11	862	1,258						1.46
12	679	1						0.00
1	850	171						0.20
2	975	1,089						1.12
3	685							
計	18,366	18,380	0	0	0	0	0	1.00



佐鳴会館 GHP(小)

(m3)

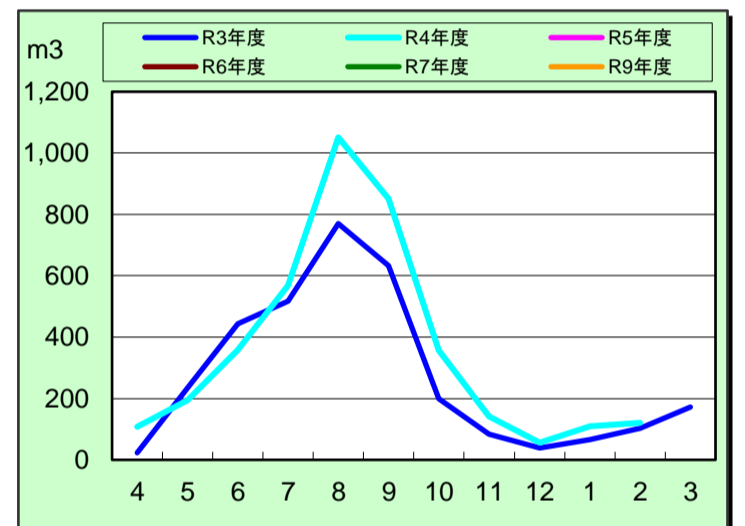
月	R3年度	R4年度	R5年度	R6年度	R7年度	R8年度	R9年度	前年度比
4	30	73						2.43
5	90	17						0.19
6	233	267						1.15
7	390	419						1.07
8	279	360						1.29
9	135	264						1.96
10	46	112						2.43
11	22	24						1.09
12	155	184						1.19
1	196	235						1.20
2	124	183						1.48
3	79							
計	1,779	2,138	0	0	0	0	0	1.20



課外活動共用施設 GHP(小)

(m3)

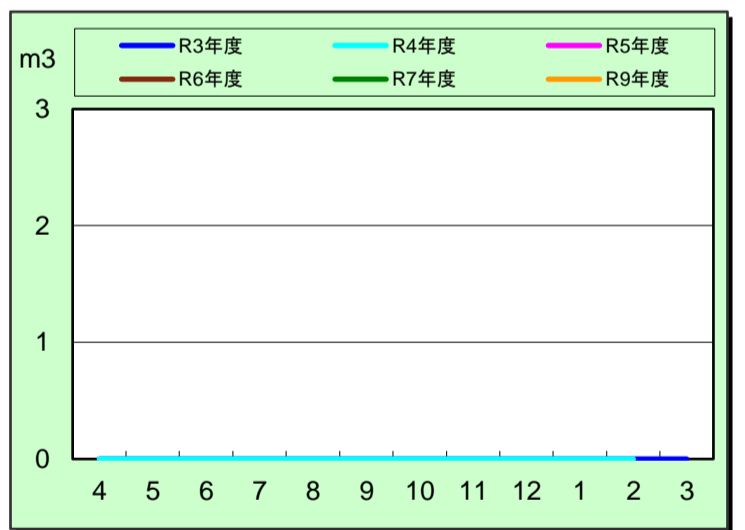
月	R3年度	R4年度	R5年度	R6年度	R7年度	R8年度	R9年度	前年度比
4	23	108						4.70
5	234	194						0.83
6	444	358						0.81
7	517	568						1.10
8	770	1,051						1.36
9	633	851						1.34
10	200	357						1.79
11	83	142						1.71
12	39	56						1.44
1	66	109						1.65
2	103	120						1.17
3	172							
計	3,284	3,914	0	0	0	0	0	1.19



学生団体共用施設

(m3)

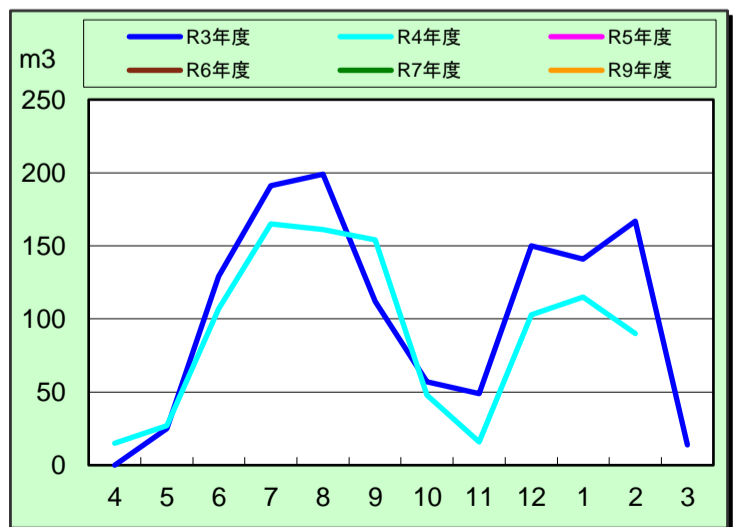
月	R3年度	R4年度	R5年度	R6年度	R7年度	R8年度	R9年度	前年度比
4	0	0						0.00
5	0	0						0.00
6	0	0						0.00
7	0	0						0.00
8	0	0						0.00
9	0	0						0.00
10	0	0						0.00
11	0	0						0.00
12	0	0						0.00
1	0	0						0.00
2	0	0						0.00
3	0							
計	0	0	0	0	0	0	0	0.00



学生団体共用施設 GHP(小)

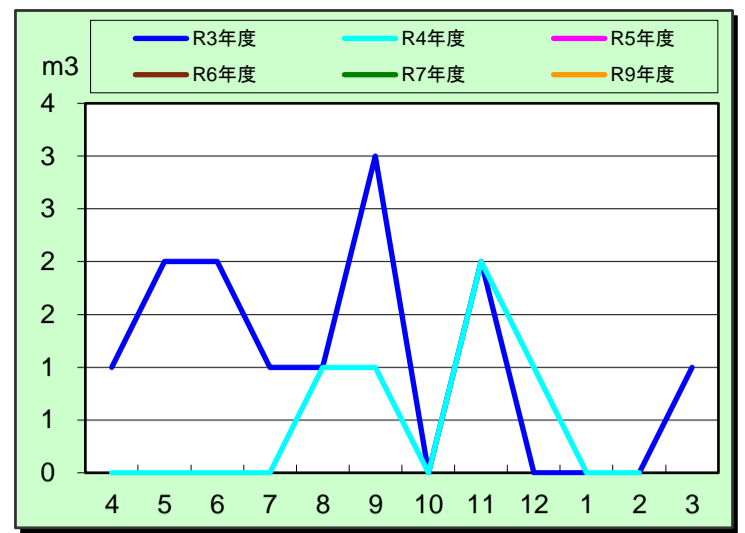
(m3)

月	R3年度	R4年度	R5年度	R6年度	R7年度	R8年度	R9年度	前年度比
4	0	15						0.00
5	25	27						1.08
6	129	107						0.83
7	191	165						0.86
8	199	161						0.81
9	112	154						1.38
10	57	48						0.84
11	49	16						0.33
12	150	103						0.69
1	141	115						0.82
2	167	90						0.54
3	14							
計	1,234	1,001	0	0	0	0	0	0.81



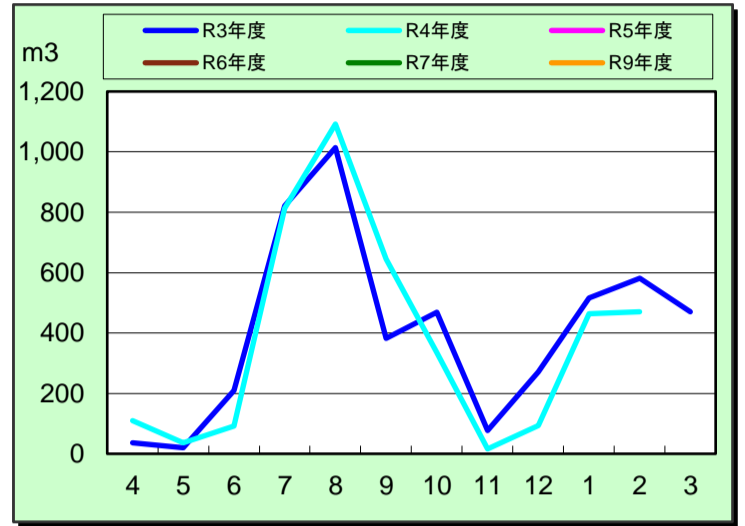
武道場 (m3)

月	R3年度	R4年度	R5年度	R6年度	R7年度	R8年度	R9年度	前年度比
4	1	0						0.00
5	2	0						0.00
6	2	0						0.00
7	1	0						0.00
8	1	1						1.00
9	3	1						0.33
10	0	0						0.00
11	2	2						1.00
12	0	1						0.00
1	0	0						0.00
2	0	0						0.00
3	1							
計	13	5	0	0	0	0	0	0.38



あかつき寮 (m3)

月	R3年度	R4年度	R5年度	R6年度	R7年度	R8年度	R9年度	前年度比
4	36	110						3.06
5	20	36						1.80
6	210	92						0.44
7	821	813						0.99
8	1,014	1,092						1.08
9	383	645						1.68
10	468	335						0.72
11	77	16						0.21
12	271	94						0.35
1	516	464						0.90
2	582	470						0.81
3	471							
計	4,869	4,167	0	0	0	0	0	0.86



浜松国際交流会館 (m3)

月	R3年度	R4年度	R5年度	R6年度	R7年度	R8年度	R9年度	前年度比
4	1	1						1.00
5	0	0						0.00
6	0	0						0.00
7	1	0						0.00
8	0	0						0.00
9	0	1						0.00
10	0	0						0.00
11	1	0						0.00
12	0	0						0.00
1	0	0						0.00
2	1	1						1.00
3	0							
計	4	3	0	0	0	0	0	0.75

