

静岡地区ガス使用量

- 本部
- 教育学部
- 理学部A棟2F GHP
- 理学部 C105 GHP
- 農学部B棟 GHP
- 共通教育関係 GHP
- 共通教育C棟 理学部 GHP
- 総合研究棟1～2 GHP
- グリーン科学技術研究所(遺伝子実験棟)
- グリーン科学技術研究所(総合研究棟)
- 情報基盤センター
- 附属図書館
- 体育館
- 多目的保育施設
- 本部管理棟 GHP
- 教育学部 GHP
- 理学部A棟3F GHP
- 理学部 放射研 GHP
- 地域創造学環(旧法科大学院) GHP
- 共通教育A棟301 GHP
- 共通教育L棟 講義室 GHP
- 総合研究棟3～7 GHP
- 情報基盤センター GHP
- 附属図書館 GHP
- 体育系サークル施設
- 自然観察実習地(プロパン)

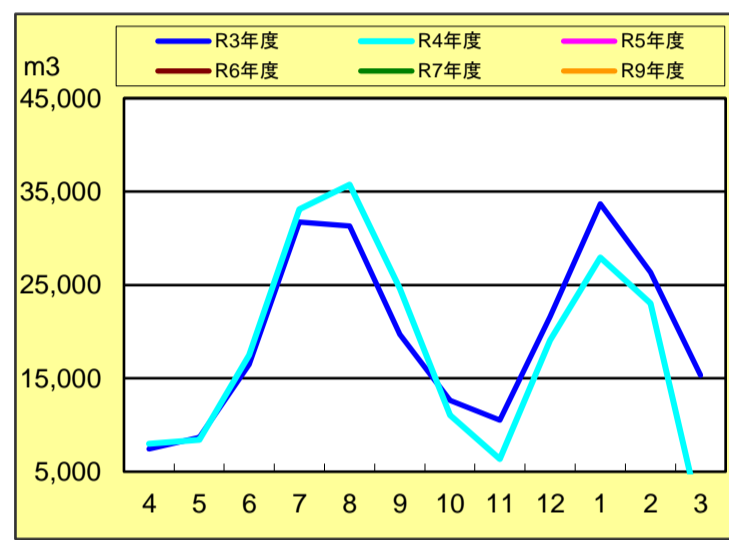
- 人文社会科学部
- 教育学部E棟 GHP
- 理学部B棟 GHP
- 農学部
- 共通教育
- 共通教育A棟303 GHP
- 共通L棟 人文B.C棟 GHP
- グリーン科学技術研究所(共通教育C棟)
- グリーン科学技術研究所(遺伝子実験棟) GHP
- グリーン科学技術研究所(総合研究棟) GHP
- こころの相談室 GHP
- 保健センター
- 文化系サークル施設
- 片山寮

- 人文社会科学部(共通教育)
- 理学部
- 理学部C棟3F GHP
- 農学部B棟207/211
- 共通教育棟 学務部 GHP
- 共通教育B棟401/501 GHP
- 総合研究棟
- キャンパスミュージアム GHP
- 大学文書資料室 GHP
- 馬房(プロパン)
- 片山寮 GHP

※内訳の比較表及びグラフは、使用量の変化を示しています。
 ※私用量を除きます。
 ※使用量は、個々の推移を見るためグラフ毎に単位が異なります。
 ※GHP(ガスヒートポンプ)表示は、空調用ガスです。
 ※特に記載のないものは都市ガスです。

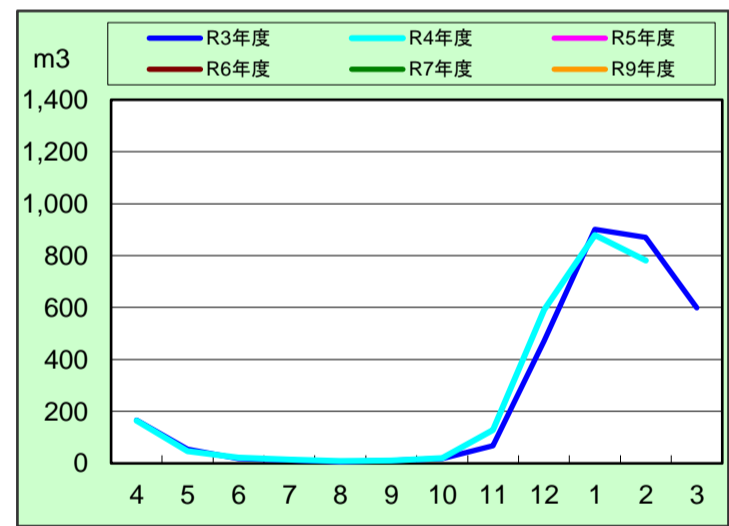
使用量集計

月	R3年度	R4年度	R5年度	R6年度	R7年度	R8年度	R9年度	前年度比
4	7,436	7,981						1.07
5	8,652	8,429						0.97
6	16,513	17,500						1.06
7	31,743	33,128						1.04
8	31,290	35,744						1.14
9	19,728	24,626						1.25
10	12,612	11,074						0.88
11	10,547	6,342						0.60
12	21,598	19,088						0.88
1	33,691	27,949						0.83
2	26,332	23,052						0.88
3	15,300							
計	235,442	214,913						0.91

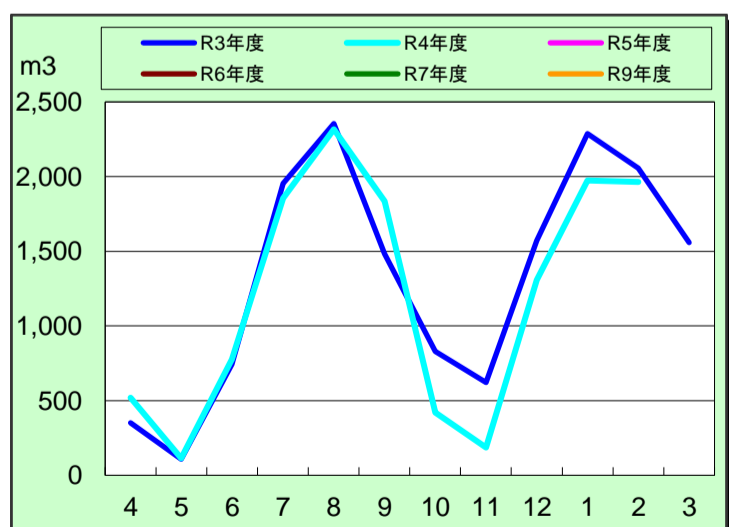


内訳

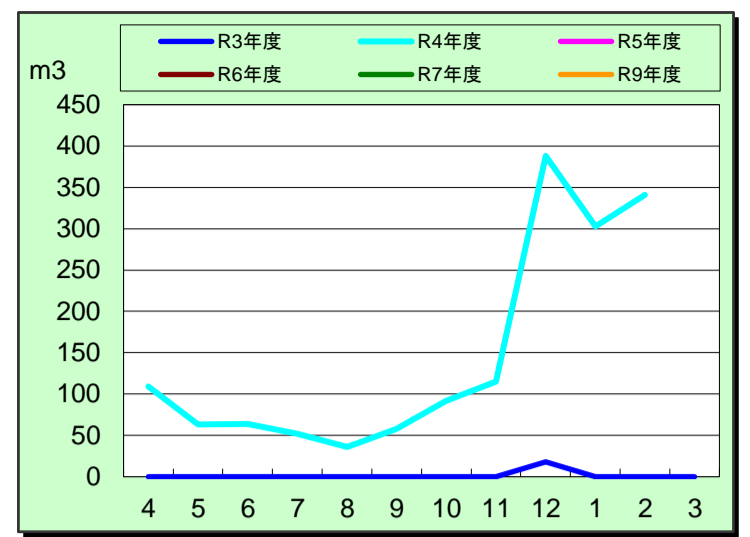
月	R3年度	R4年度	R5年度	R6年度	R7年度	R8年度	R9年度	前年度比
4	166	165						0.99
5	54	46						0.85
6	19	22						1.16
7	12	15						1.25
8	6	9						1.50
9	10	10						1.00
10	18	20						1.11
11	68	129						1.90
12	472	591						1.25
1	901	879						0.98
2	871	781						0.90
3	598							
計	3,195	2,667	0	0	0	0	0	0.83



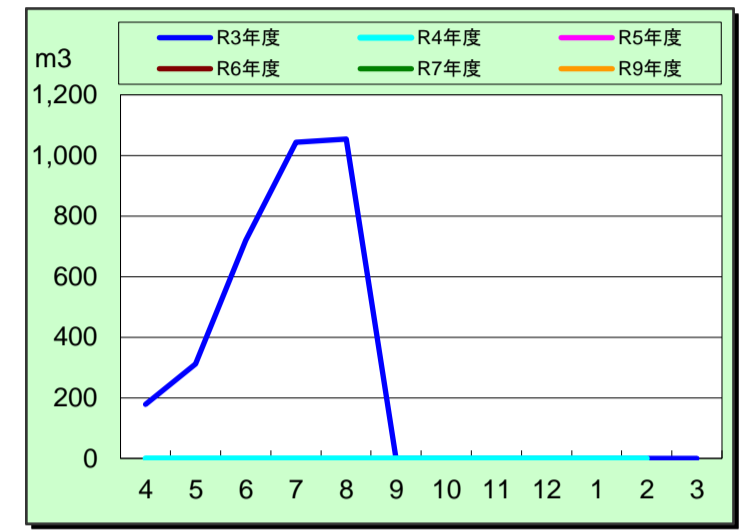
月	R3年度	R4年度	R5年度	R6年度	R7年度	R8年度	R9年度	前年度比
4	350	520						1.49
5	108	114						1.06
6	743	776						1.04
7	1,955	1,854						0.95
8	2,355	2,317						0.98
9	1,484	1,837						1.24
10	829	420						0.51
11	623	185						0.30
12	1,572	1,307						0.83
1	2,289	1,975						0.86
2	2,056	1,965						0.96
3	1,560							
計	15,924	13,270	0	0	0	0	0	0.83



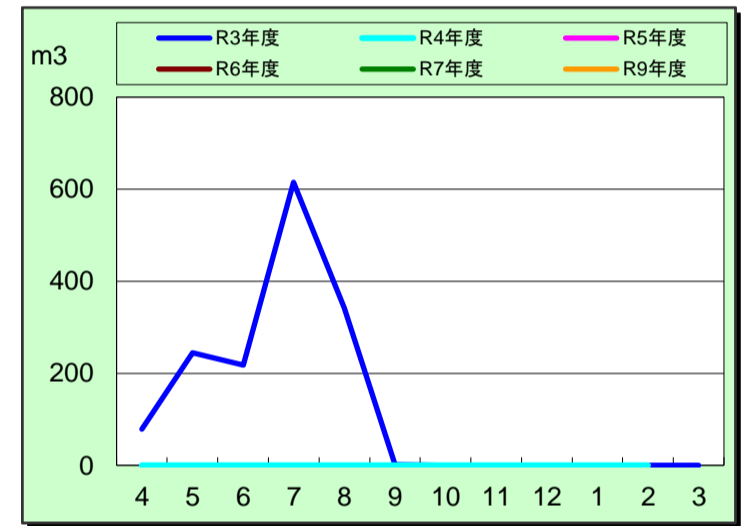
理学部 (m3)								
月	R3年度	R4年度	R5年度	R6年度	R7年度	R8年度	R9年度	前年度比
4	0	109						0.00
5	0	63						0.00
6	0	64						0.00
7	0	52						0.00
8	0	36						0.00
9	0	58						0.00
10	0	92						0.00
11	0	115						0.00
12	18	388						21.56
1	0	303						0.00
2	0	341						0.00
3	0							
計	18	1,621	0	0	0	0	0	90.06



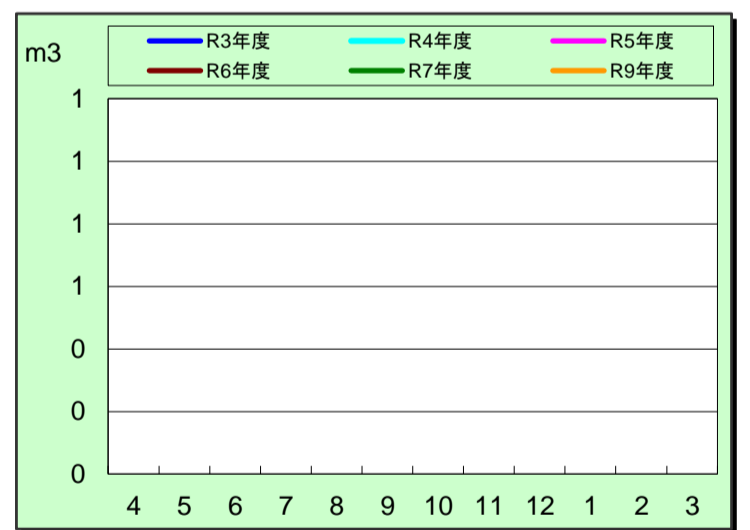
理学部A棟2F GHP (m3)								
月	R3年度	R4年度	R5年度	R6年度	R7年度	R8年度	R9年度	前年度比
4	178	0						0.00
5	311	0						0.00
6	720	0						0.00
7	1,043	0						0.00
8	1,054	0						0.00
9	0	0						0.00
10	0	0						0.00
11	0	0						0.00
12	0	0						0.00
1	0	0						0.00
2	0	0						0.00
3	0							
計	3,306	0	0	0	0	0	0	0.00



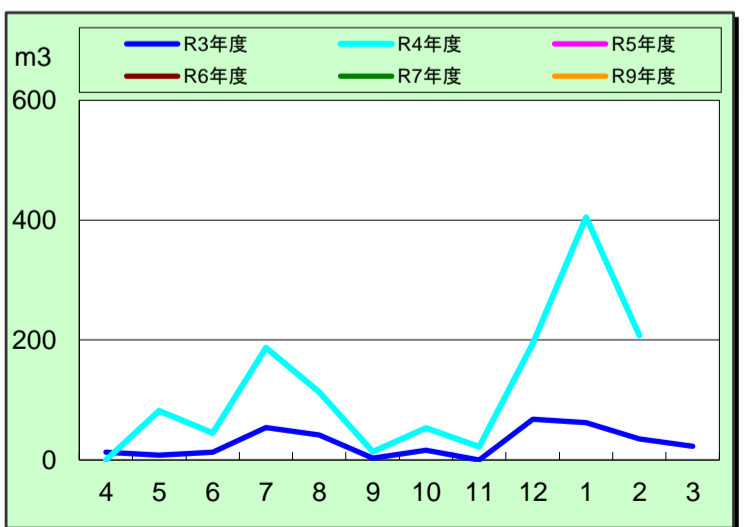
理学部A棟3F GHP (m3)								
月	R3年度	R4年度	R5年度	R6年度	R7年度	R8年度	R9年度	前年度比
4	79	0						0.00
5	245	0						0.00
6	218	0						0.00
7	615	0						0.00
8	342	0						0.00
9	1	0						0.00
10	0	0						0.00
11	0	0						0.00
12	0	0						0.00
1	0	0						0.00
2	0	0						0.00
3	0							
計	1,500	0	0	0	0	0	0	0.00



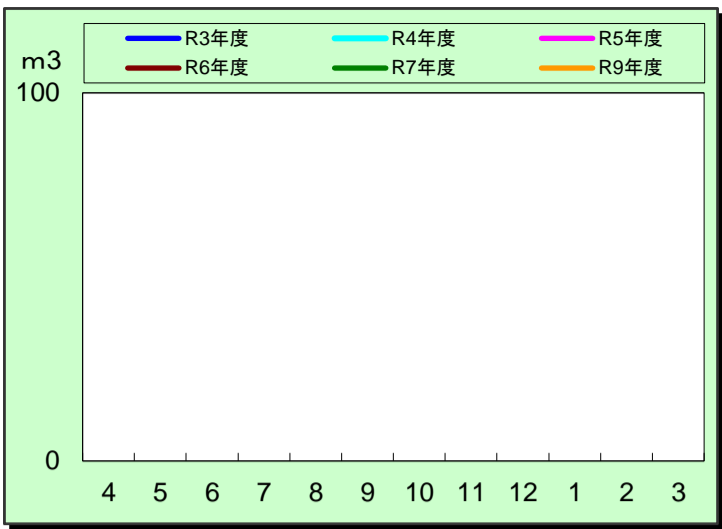
理学部B棟 GHP R1.10月廃止(EHPへ) (m3)								
月	R3年度	R4年度	R5年度	R6年度	R7年度	R8年度	R9年度	前年度比
4								
5								
6								
7								
8								
9								
10								
11								
12								
1								
2								
3								
計								



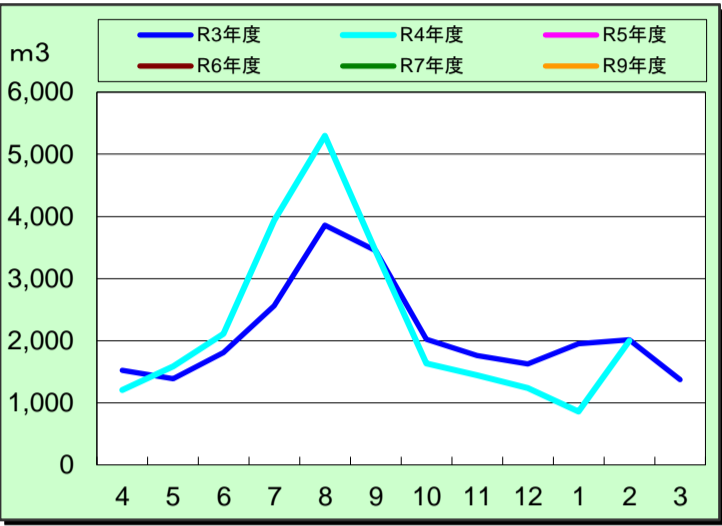
理学部C棟3F GHP (m3)								
月	R3年度	R4年度	R5年度	R6年度	R7年度	R8年度	R9年度	前年度比
4	13	0						0.00
5	8	82						10.25
6	13	45						3.46
7	54	187						3.46
8	42	113						2.69
9	3	14						4.67
10	16	53						3.31
11	0	22						0.00
12	68	195						2.87
1	62	405						6.53
2	35	208						5.94
3	23							
計	337	1,324	0	0	0	0	0	3.93



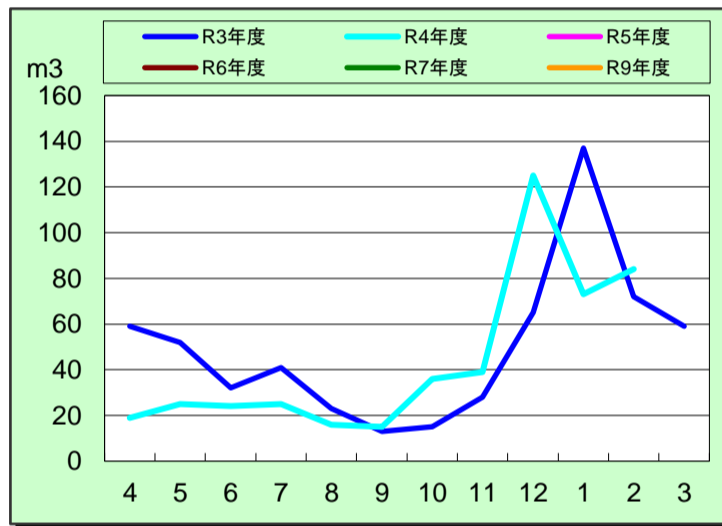
理学部 C105		GHP		H30.11月廃止(EHPへ)					(m3)
月	R3年度	R4年度	R5年度	R6年度	R7年度	R8年度	R9年度	前年度比	
4									
5									
6									
7									
8									
9									
10									
11									
12									
1									
2									
3									
計									



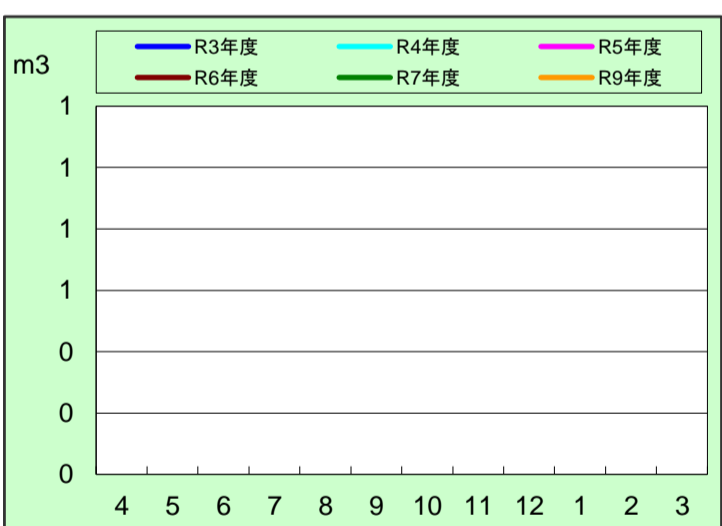
理学部 放射研		GHP							(m3)
月	R3年度	R4年度	R5年度	R6年度	R7年度	R8年度	R9年度	前年度比	
4	1,522	1,203						0.79	
5	1,386	1,585						1.14	
6	1,809	2,105						1.16	
7	2,563	3,930						1.53	
8	3,858	5,297						1.37	
9	3,448	3,445						1.00	
10	2,023	1,636						0.81	
11	1,759	1,440						0.82	
12	1,622	1,234						0.76	
1	1,952	858						0.44	
2	2,014	1,997						0.99	
3	1,372								
計	25,328	24,730	0	0	0	0	0	0.98	



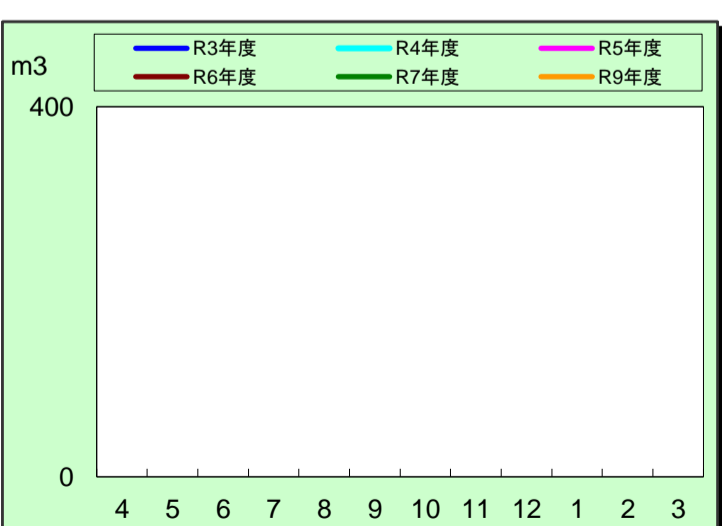
農学部		GHP							(m3)
月	R3年度	R4年度	R5年度	R6年度	R7年度	R8年度	R9年度	前年度比	
4	59	19						0.32	
5	52	25						0.48	
6	32	24						0.75	
7	41	25						0.61	
8	23	16						0.70	
9	13	15						1.15	
10	15	36						2.40	
11	28	39						1.39	
12	65	125						1.92	
1	137	73						0.53	
2	72	84						1.17	
3	59								
計	596	481	0	0	0	0	0	0.81	



農学部B棟207/211		GHP		※H28.1月廃止					(m3)
月	R3年度	R4年度	R5年度	R6年度	R7年度	R8年度	R9年度	前年度比	
4									
5									
6									
7									
8									
9									
10									
11									
12									
1									
2									
3									
計									

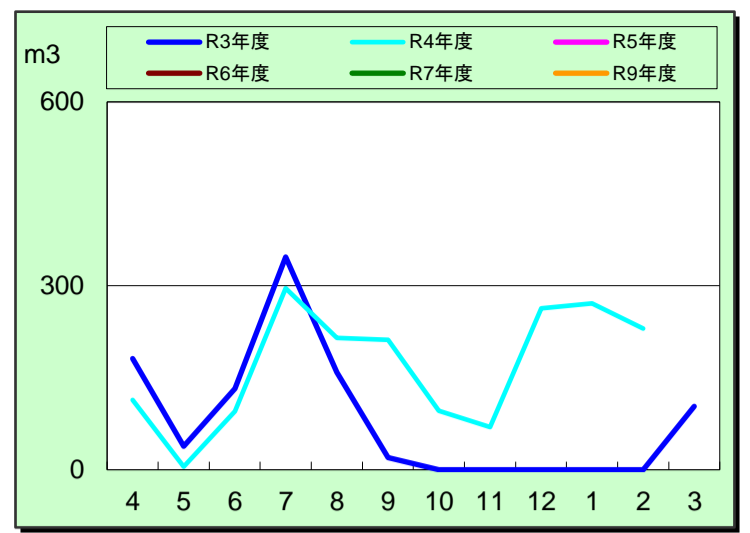


農学部B棟		GHP		※H29.4月廃止					(m3)
月	R3年度	R4年度	R5年度	R6年度	R7年度	R8年度	R9年度	前年度比	
4									
5									
6									
7									
8									
9									
10									
11									
12									
1									
2									
3									
計									



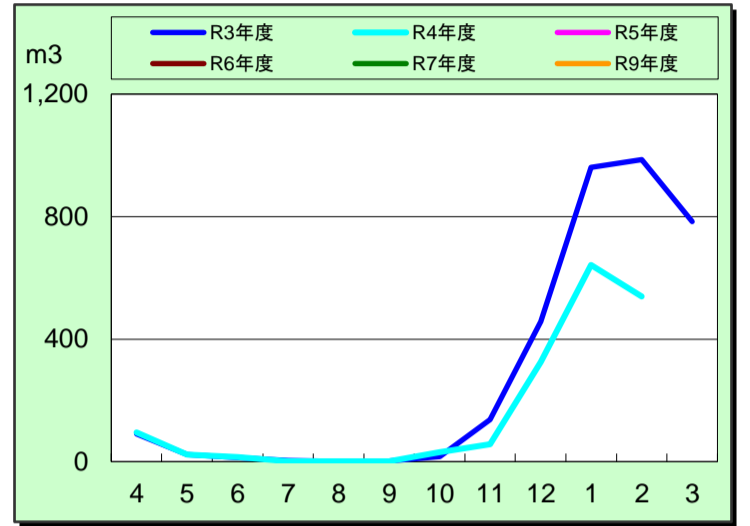
地域創造学環(旧法科大学院) GHP (m3)

月	R3年度	R4年度	R5年度	R6年度	R7年度	R8年度	R9年度	前年度比
4	181	114						0.63
5	38	5						0.13
6	132	95						0.72
7	347	296						0.85
8	159	215						1.35
9	20	212						10.60
10	0	96						0.00
11	0	70						0.00
12	0	263						0.00
1	0	271						0.00
2	0	230						0.00
3	103							
計	980	1,867	0	0	0	0	0	1.91



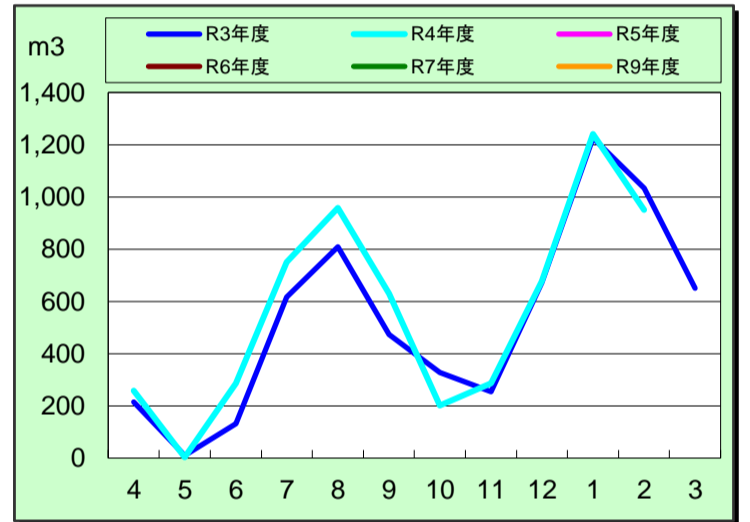
共通教育 GHP (m3)

月	R3年度	R4年度	R5年度	R6年度	R7年度	R8年度	R9年度	前年度比
4	91	95						1.04
5	23	23						1.00
6	13	15						1.15
7	4	1						0.25
8	1	1						1.00
9	2	1						0.50
10	16	31						1.94
11	137	57						0.42
12	458	326						0.71
1	961	642						0.67
2	986	539						0.55
3	783							
計	3,475	1,731	0	0	0	0	0	0.50



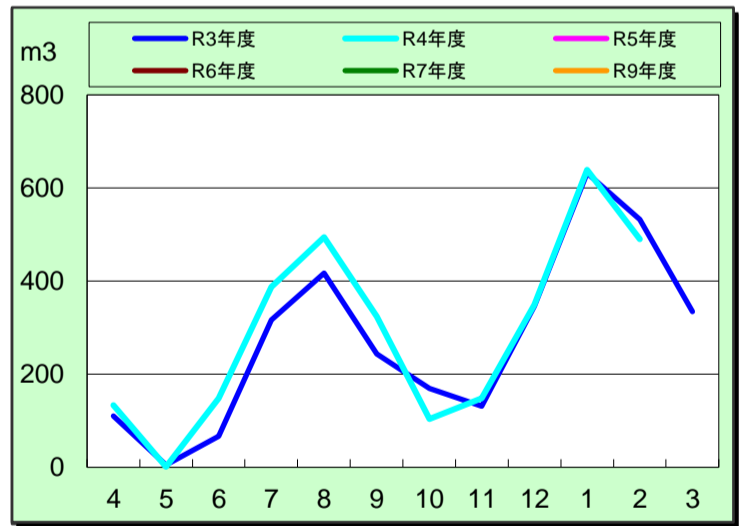
共通教育棟 学務部 GHP (m3)

月	R3年度	R4年度	R5年度	R6年度	R7年度	R8年度	R9年度	前年度比
4	214	258						1.21
5	10	3						0.30
6	131	287						2.19
7	616	750						1.22
8	809	958						1.18
9	474	630						1.33
10	328	202						0.62
11	254	286						1.13
12	671	676						1.01
1	1,226	1,241						1.01
2	1,034	951						0.92
3	650							
計	6,417	6,242	0	0	0	0	0	0.97



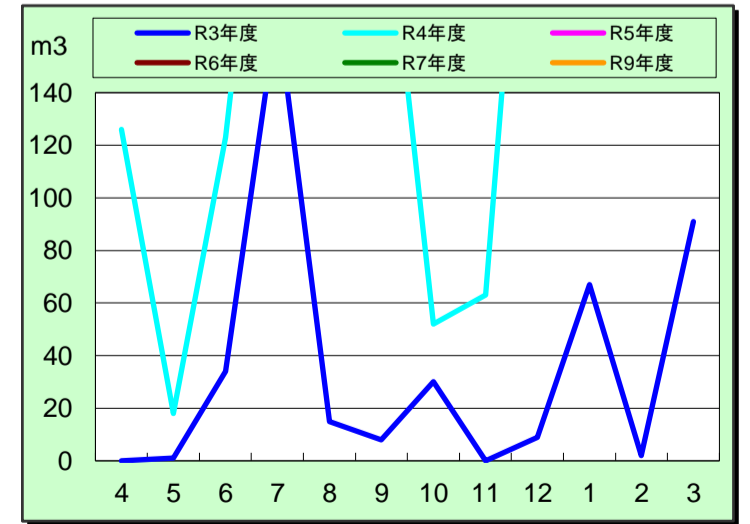
共通教育関係 GHP (m3)

月	R3年度	R4年度	R5年度	R6年度	R7年度	R8年度	R9年度	前年度比
4	110	133						1.21
5	5	1						0.20
6	67	148						2.21
7	317	387						1.22
8	417	494						1.18
9	244	324						1.33
10	169	104						0.62
11	131	148						1.13
12	346	349						1.01
1	632	639						1.01
2	532	490						0.92
3	335							
計	3,305	3,217	0	0	0	0	0	0.97



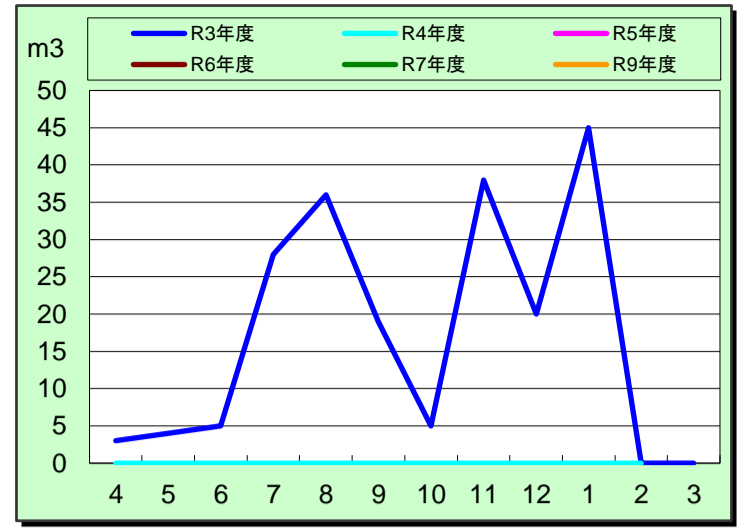
共通教育A棟301 GHP (m3)

月	R3年度	R4年度	R5年度	R6年度	R7年度	R8年度	R9年度	前年度比
4	0	126						0.00
5	1	18						18.00
6	34	123						3.62
7	171	294						1.72
8	15	286						19.07
9	8	233						29.13
10	30	52						1.73
11	0	63						0.00
12	9	308						34.22
1	67	380						5.67
2	2	350						175.00
3	91							
計	428	2,233	0	0	0	0	0	5.22



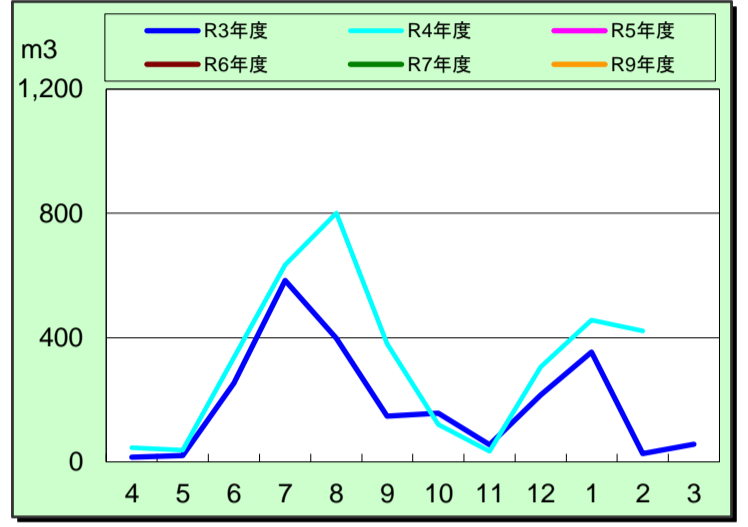
共通教育A棟303 GHP (m3)

月	R3年度	R4年度	R5年度	R6年度	R7年度	R8年度	R9年度	前年度比
4	3	0						0.00
5	4	0						0.00
6	5	0						0.00
7	28	0						0.00
8	36	0						0.00
9	19	0						0.00
10	5	0						0.00
11	38	0						0.00
12	20	0						0.00
1	45	0						0.00
2	0	0						0.00
3	0							
計	203	0	0	0	0	0	0	0.00



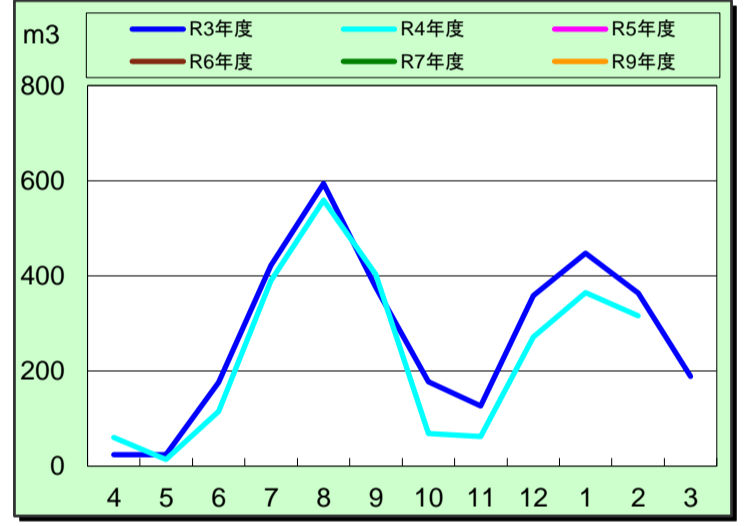
共通教育B棟401/501 GHP (m3)

月	R3年度	R4年度	R5年度	R6年度	R7年度	R8年度	R9年度	前年度比
4	15	46						3.07
5	20	38						1.90
6	254	336						1.32
7	584	634						1.09
8	397	801						2.02
9	147	380						2.59
10	156	120						0.77
11	55	34						0.62
12	216	305						1.41
1	353	456						1.29
2	26	421						16.19
3	56							
計	2,279	3,571	0	0	0	0	0	1.57



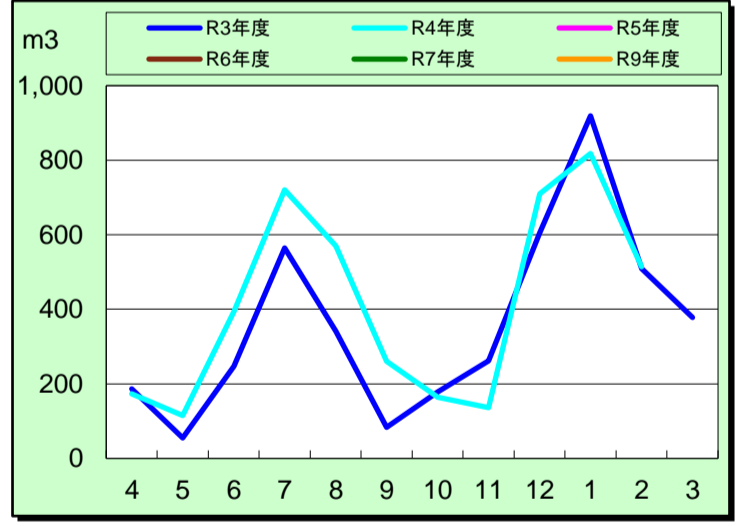
共通教育C棟 理学部 GHP (m3)

月	R3年度	R4年度	R5年度	R6年度	R7年度	R8年度	R9年度	前年度比
4	24	60						2.50
5	24	14						0.58
6	176	115						0.65
7	422	390						0.92
8	594	559						0.94
9	376	403						1.07
10	177	68						0.38
11	126	62						0.49
12	359	272						0.76
1	448	365						0.81
2	364	316						0.87
3	189							
計	3,279	2,624	0	0	0	0	0	0.80



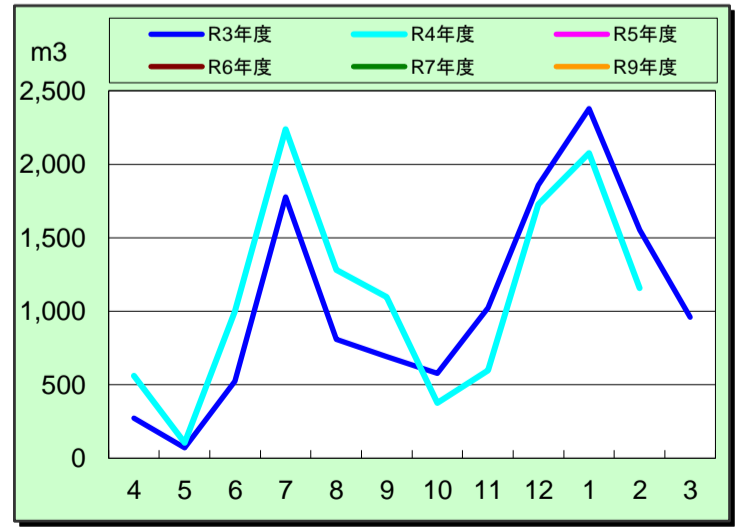
共通教育L棟 講義室 GHP (m3)

月	R3年度	R4年度	R5年度	R6年度	R7年度	R8年度	R9年度	前年度比
4	186	173						0.93
5	55	115						2.09
6	247	394						1.60
7	564	721						1.28
8	341	570						1.67
9	83	261						3.14
10	179	164						0.92
11	262	136						0.52
12	606	710						1.17
1	919	818						0.89
2	509	514						1.01
3	378							
計	4,329	4,576	0	0	0	0	0	1.06



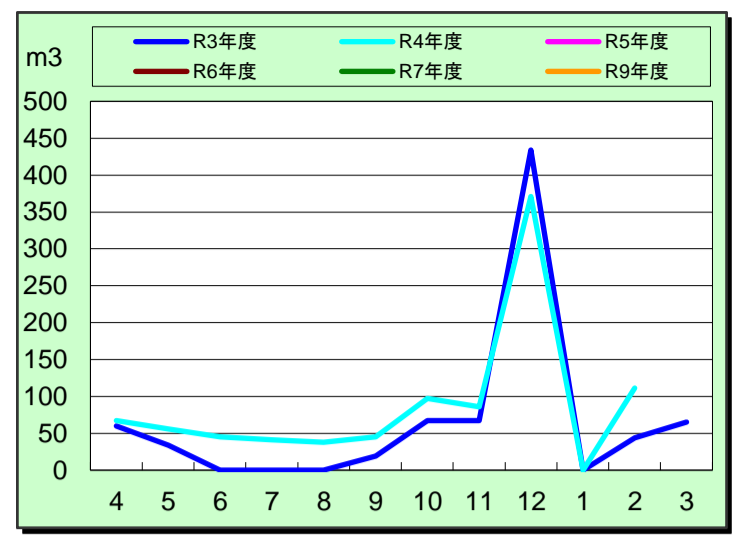
共通L棟人文B,C棟 GHP (m3)

月	R3年度	R4年度	R5年度	R6年度	R7年度	R8年度	R9年度	前年度比
4	273	560						2.05
5	71	105						1.48
6	525	999						1.90
7	1,777	2,238						1.26
8	808	1,280						1.58
9	691	1,096						1.59
10	578	375						0.65
11	1,023	597						0.58
12	1,858	1,728						0.93
1	2,378	2,076						0.87
2	1,552	1,156						0.74
3	961							
計	12,495	12,210	0	0	0	0	0	0.98



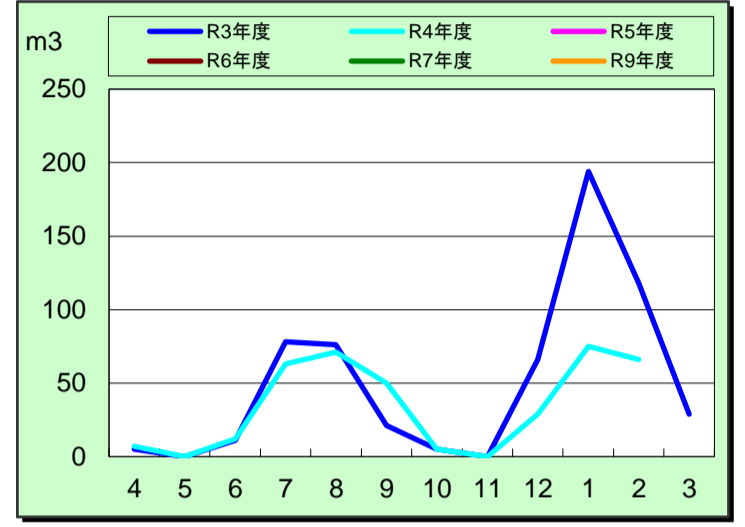
総合研究棟 (m3)

月	R3年度	R4年度	R5年度	R6年度	R7年度	R8年度	R9年度	前年度比
4	60	67						1.12
5	34	56						1.65
6	0	45						0.00
7	0	41						0.00
8	0	38						0.00
9	19	45						2.37
10	67	97						1.45
11	67	86						1.28
12	434	371						0.85
1	0	0						0.00
2	44	111						2.52
3	65							
計	790	957	0	0	0	0	0	1.21



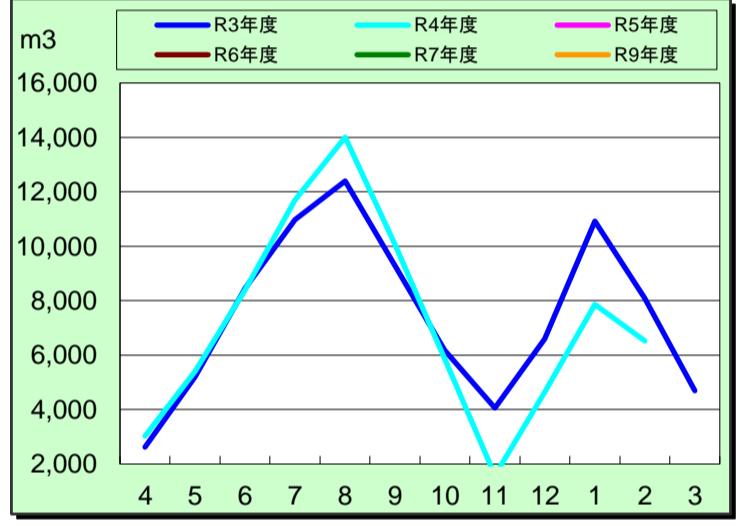
総合研究棟1~2 GHP (m3)

月	R3年度	R4年度	R5年度	R6年度	R7年度	R8年度	R9年度	前年度比
4	5	7						1.40
5	0	0						0.00
6	11	12						1.09
7	78	63						0.81
8	76	71						0.93
9	21	50						2.38
10	5	5						1.00
11	0	0						0.00
12	66	29						0.44
1	194	75						0.39
2	118	66						0.56
3	29							
計	603	378	0	0	0	0	0	0.63



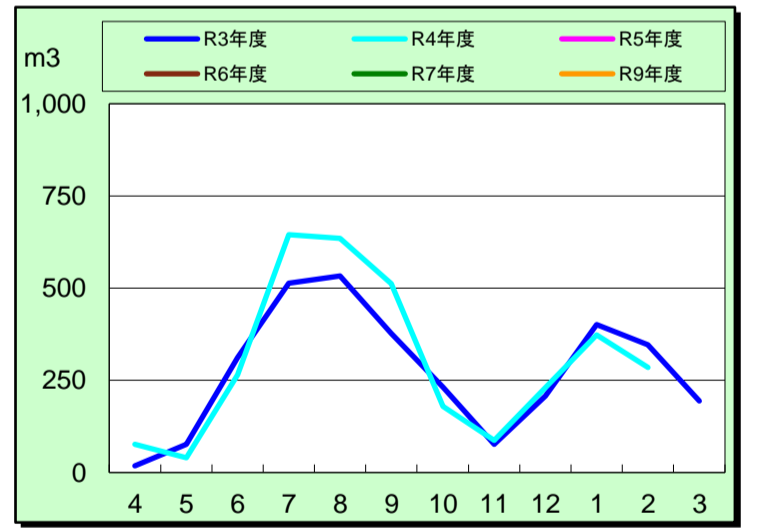
総合研究棟3~7 GHP (m3)

月	R3年度	R4年度	R5年度	R6年度	R7年度	R8年度	R9年度	前年度比
4	2,622	3,029						1.16
5	5,205	5,408						1.04
6	8,464	8,398						0.99
7	10,974	11,695						1.07
8	12,396	14,006						1.13
9	9,286	10,071						1.08
10	6,181	5,879						0.95
11	4,065	1,582						0.39
12	6,597	4,631						0.70
1	10,925	7,865						0.72
2	8,101	6,515						0.80
3	4,688							
計	89,504	79,079	0	0	0	0	0	0.88



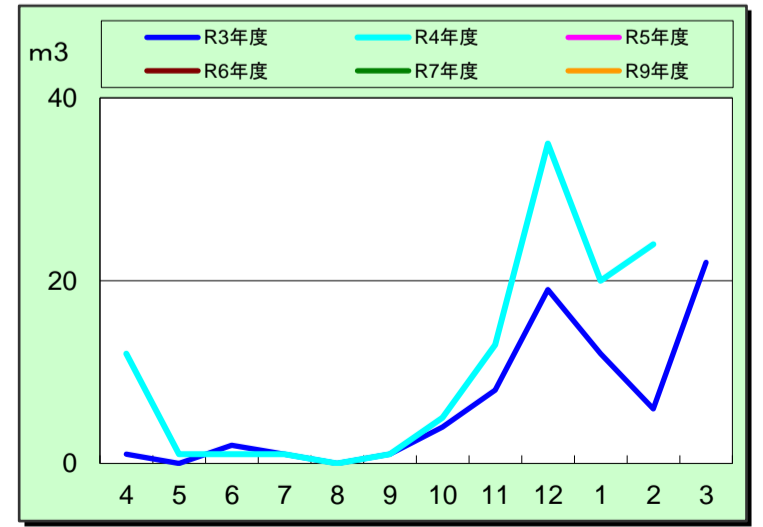
グリーン科学技術研究所(共通教育C棟) (m3)

月	R3年度	R4年度	R5年度	R6年度	R7年度	R8年度	R9年度	前年度比
4	18	77						4.28
5	76	40						0.53
6	312	265						0.85
7	513	645						1.26
8	533	635						1.19
9	377	512						1.36
10	232	180						0.78
11	76	87						1.14
12	208	230						1.11
1	401	373						0.93
2	347	285						0.82
3	194							
計	3,287		0	0	0	0	0	



グリーン科学技術研究所(遺伝子実験棟) (m3)

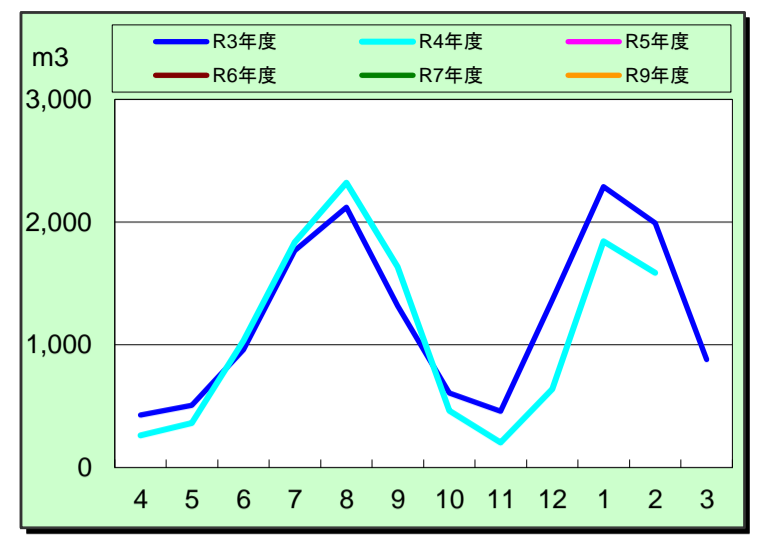
月	R3年度	R4年度	R5年度	R6年度	R7年度	R8年度	R9年度	前年度比
4	1	12						12.00
5	0	1						0.00
6	2	1						0.50
7	1	1						1.00
8	0	0						0.00
9	1	1						1.00
10	4	5						1.25
11	8	13						1.63
12	19	35						1.84
1	12	20						1.67
2	6	24						4.00
3	22							
計	76	113	0	0	0	0	0	1.49



グリーン科学技術研究所(遺伝子実験棟)GHP

(m3)


月	R3年度	R4年度	R5年度	R6年度	R7年度	R8年度	R9年度	前年度比
4	428	262						0.61
5	507	363						0.72
6	959	1,031						1.08
7	1,768	1,835						1.04
8	2,120	2,321						1.09
9	1,317	1,636						1.24
10	609	464						0.76
11	459	204						0.44
12	1,366	641						0.47
1	2,289	1,845						0.81
2	1,991	1,587						0.80
3	879							
計	14,692	12,189	0	0	0	0	0	0.83



グリーン科学技術研究所(総合研究棟)

(m3)

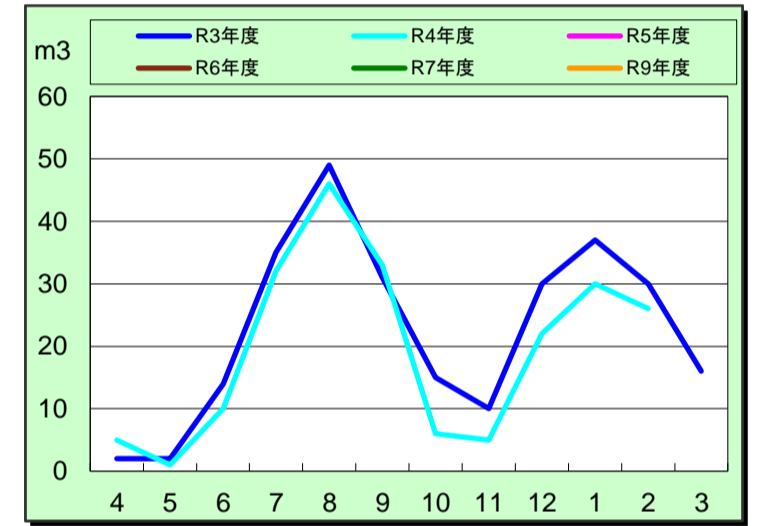
月	R3年度	R4年度	R5年度	R6年度	R7年度	R8年度	R9年度	前年度比
4	1	0						0.00
5	0	0						0.00
6	1	0						0.00
7	1	1						1.00
8	0	0						0.00
9	0	0						0.00
10	0	0						0.00
11	1	1						1.00
12	0	0						0.00
1	0	1						0.00
2	1	0						0.00
3	1							
計	6	3	0	0	0	0	0	0.50



グリーン科学技術研究所(総合研究棟)GHP

(m3)

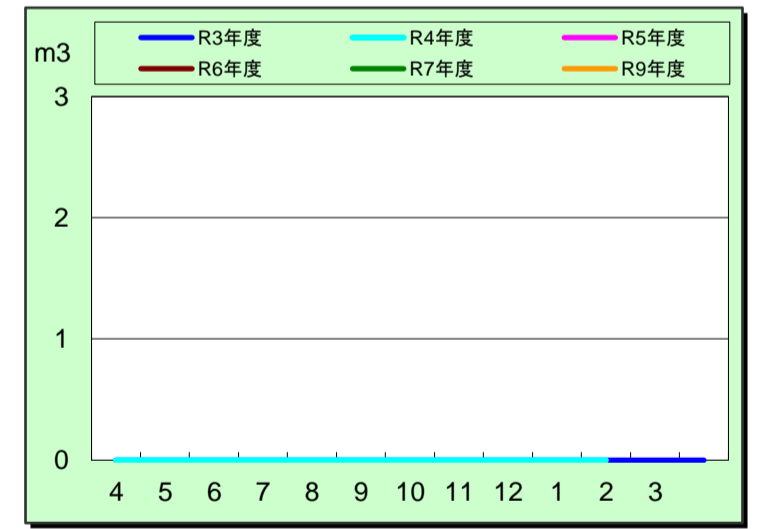
月	R3年度	R4年度	R5年度	R6年度	R7年度	R8年度	R9年度	前年度比
4	2	5						2.50
5	2	1						0.50
6	14	10						0.71
7	35	32						0.91
8	49	46						0.94
9	31	33						1.06
10	15	6						0.40
11	10	5						0.50
12	30	22						0.73
1	37	30						0.81
2	30	26						0.87
3	16							
計	271	216	0	0	0	0	0	0.80



情報基盤センター

(m3)

月	R3年度	R4年度	R5年度	R6年度	R7年度	R8年度	R9年度	前年度比
4	0	0						0.00
5	0	0						0.00
6	0	0						0.00
7	0	0						0.00
8	0	0						0.00
9	0	0						0.00
10	0	0						0.00
11	0	0						0.00
12	0	0						0.00
1	0	0						0.00
2	0	0						0.00
3	0							
計	0	0	0	0	0	0	0	0.00

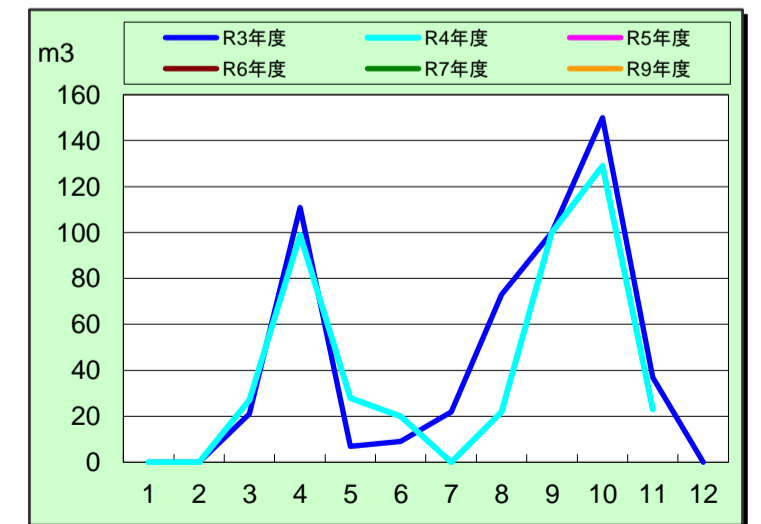


情報基盤センター

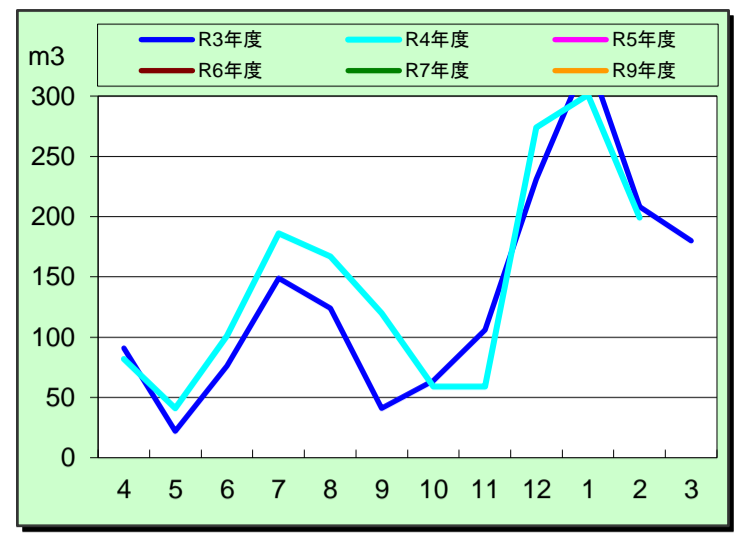
GHP

(m3)

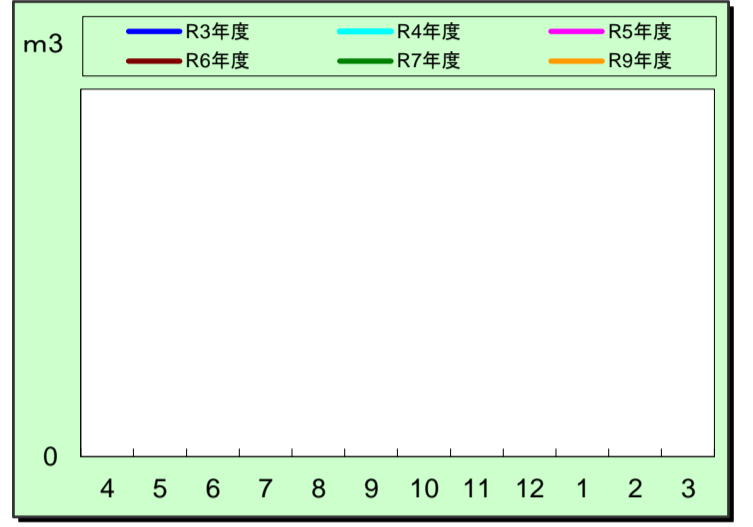
月	R3年度	R4年度	R5年度	R6年度	R7年度	R8年度	R9年度	前年度比
4	0	0						0.00
5	0	0						0.00
6	21	27						1.29
7	111	99						0.89
8	7	28						4.00
9	9	20						2.22
10	22	0						0.00
11	73	22						0.30
12	100	100						1.00
1	150	129						0.86
2	37	23						0.62
3	0							
計	530	448	0	0	0	0	0	0.85



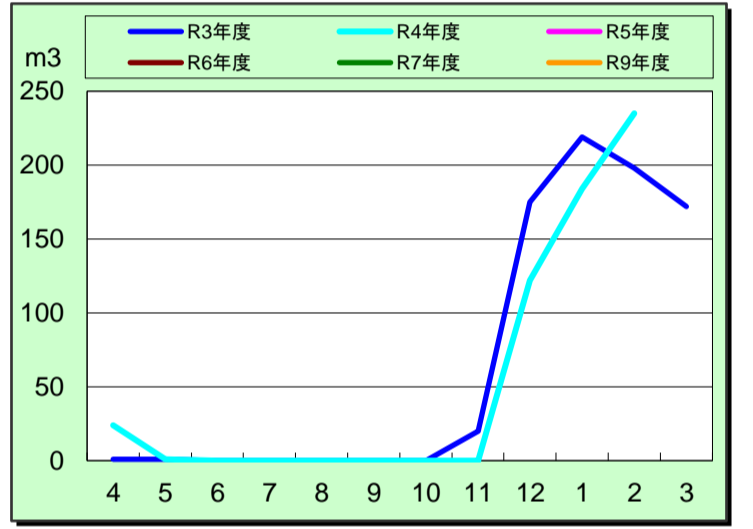
こころの相談室		GHP							(m3)
月	R3年度	R4年度	R5年度	R6年度	R7年度	R8年度	R9年度	前年度比	
4	91	82						0.90	
5	22	41						1.86	
6	76	101						1.33	
7	149	186						1.25	
8	124	167						1.35	
9	41	120						2.93	
10	64	59						0.92	
11	106	59						0.56	
12	231	274						1.19	
1	332	301						0.91	
2	208	199						0.96	
3	180								
計	1,624	1,589	0	0	0	0	0	0.98	



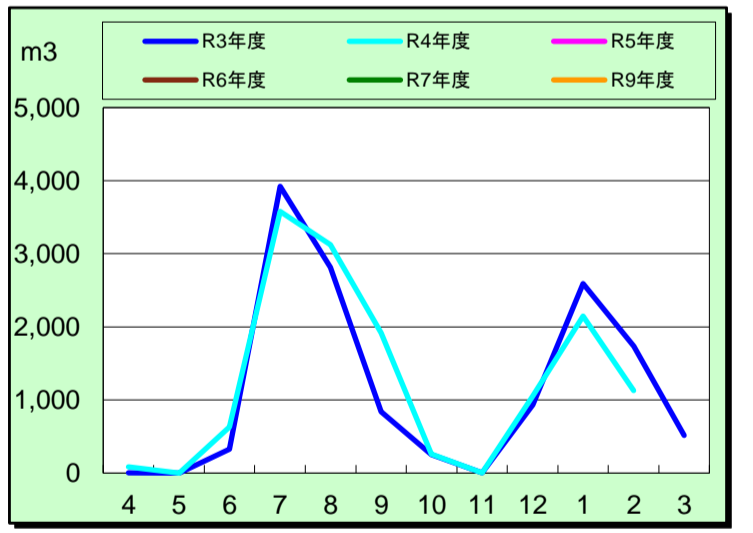
キャンパスミュージアム		GHP							(m3)
月	R3年度	R4年度	R5年度	R6年度	R7年度	R8年度	R9年度	前年度比	
4									
5									
6									
7									
8									
9									
10									
11									
12									
1									
2									
3									
計									



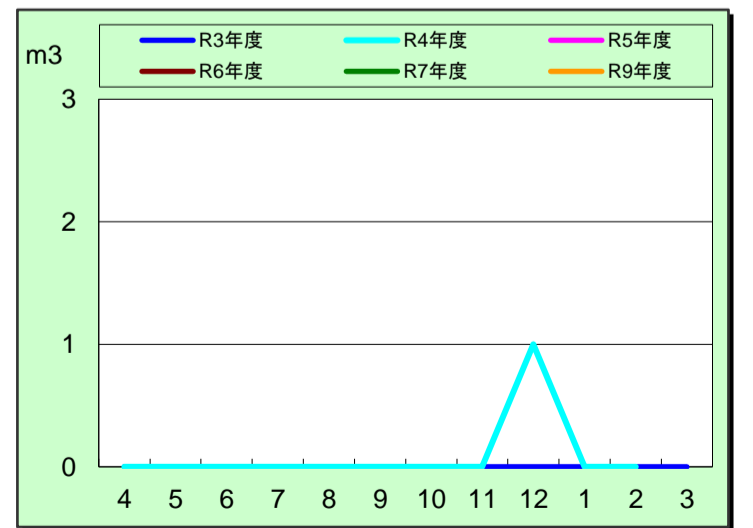
附属図書館		GHP							(m3)
月	R3年度	R4年度	R5年度	R6年度	R7年度	R8年度	R9年度	前年度比	
4	1	24						24.00	
5	1	1						1.00	
6	0	0						0.00	
7	0	0						0.00	
8	0	0						0.00	
9	0	0						0.00	
10	0	0						0.00	
11	20	0						0.00	
12	175	122						0.70	
1	219	184						0.84	
2	198	235						1.19	
3	172								
計	786	566	0	0	0	0	0	0.72	




附属図書館		GHP							(m3)
月	R3年度	R4年度	R5年度	R6年度	R7年度	R8年度	R9年度	前年度比	
4	2	86						43.00	
5	0	0						0.00	
6	324	630						1.94	
7	3,922	3,579						0.91	
8	2,813	3,126						1.11	
9	839	1,918						2.29	
10	250	260						1.04	
11	6	2						0.33	
12	933	1,054						1.13	
1	2,594	2,147						0.83	
2	1,737	1,130						0.65	
3	514								
計	13,934	13,932	0	0	0	0	0	1.00	



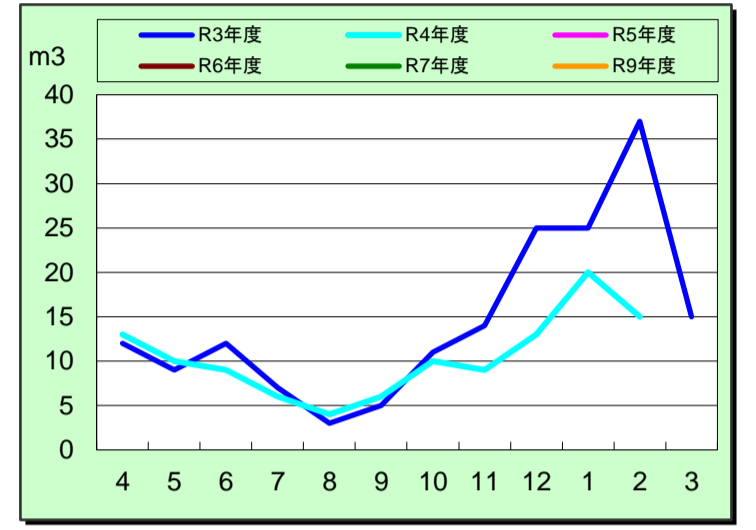
保健センター		GHP							(m3)
月	R3年度	R4年度	R5年度	R6年度	R7年度	R8年度	R9年度	前年度比	
4	0	0						0.00	
5	0	0						0.00	
6	0	0						0.00	
7	0	0						0.00	
8	0	0						0.00	
9	0	0						0.00	
10	0	0						0.00	
11	0	0						0.00	
12	0	1						0.00	
1	0	0						0.00	
2	0	0						0.00	
3	0								
計	0	1	0	0	0	0	0	0.00	



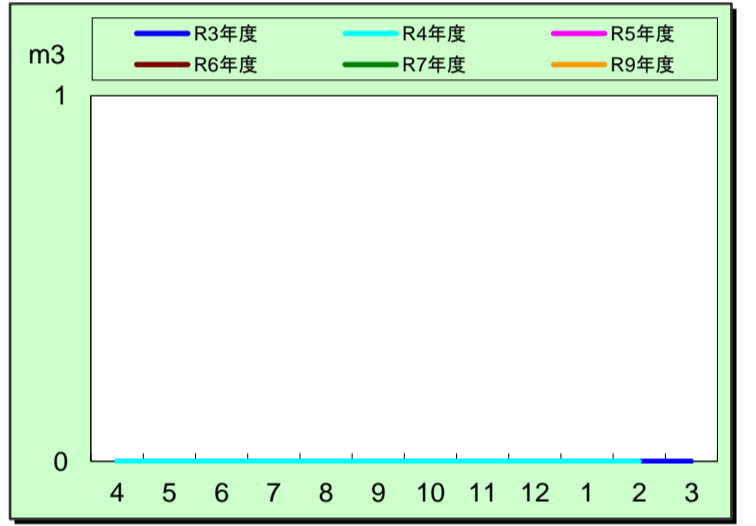
大学文書資料室 GHP		R1.8月廃止(EHPへ)							(m3)
月	R3年度	R4年度	R5年度	R6年度	R7年度	R8年度	R9年度	前年度比	
4									
5									
6									
7									
8									
9									
10									
11									
12									
1									
2									
3									
計									



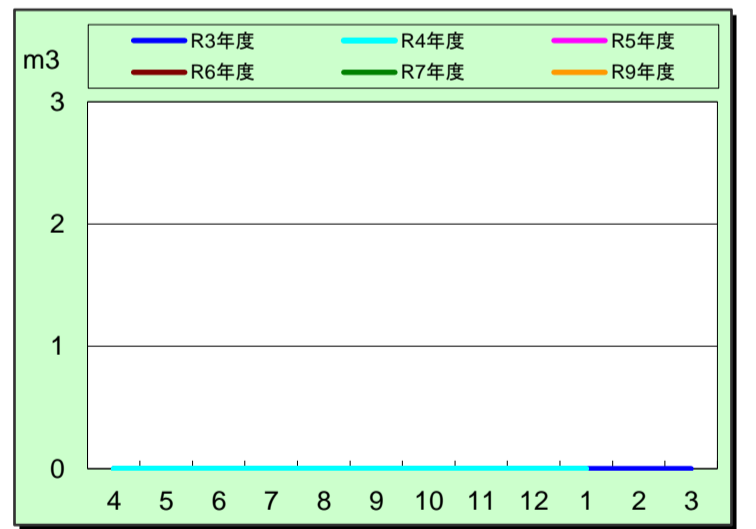
体育館		R1.8月廃止(EHPへ)							(m3)
月	R3年度	R4年度	R5年度	R6年度	R7年度	R8年度	R9年度	前年度比	
4	12	13						1.08	
5	9	10						1.11	
6	12	9						0.75	
7	7	6						0.86	
8	3	4						1.33	
9	5	6						1.20	
10	11	10						0.91	
11	14	9						0.64	
12	25	13						0.52	
1	25	20						0.80	
2	37	15						0.41	
3	15								
計	175	115	0	0	0	0	0	0.66	



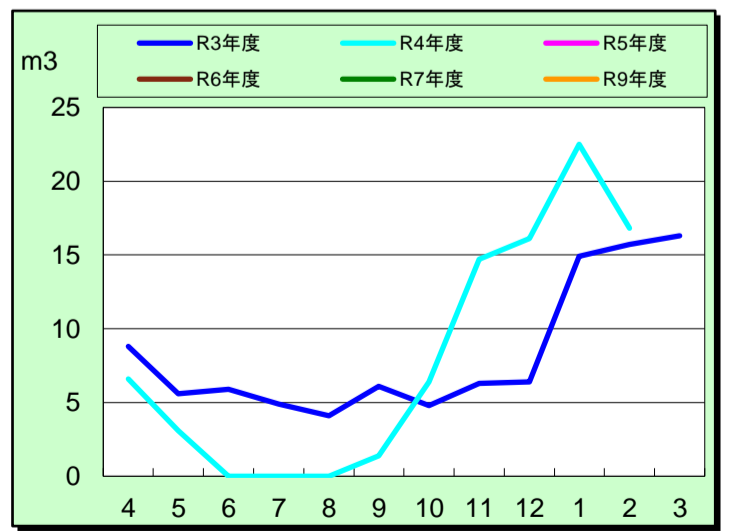
体育系サークル施設		R1.8月廃止(EHPへ)							(m3)
月	R3年度	R4年度	R5年度	R6年度	R7年度	R8年度	R9年度	前年度比	
4	0	0						0.00	
5	0	0						0.00	
6	0	0						0.00	
7	0	0						0.00	
8	0	0						0.00	
9	0	0						0.00	
10	0	0						0.00	
11	0	0						0.00	
12	0	0						0.00	
1	0	0						0.00	
2	0	0						0.00	
3	0								
計	0	0	0	0	0	0	0	0.00	



文化系サークル施設		R1.8月廃止(EHPへ)							(m3)
月	R3年度	R4年度	R5年度	R6年度	R7年度	R8年度	R9年度	前年度比	
4	0	0						0.00	
5	0	0						0.00	
6	0	0						0.00	
7	0	0						0.00	
8	0	0						0.00	
9	0	0						0.00	
10	0	0						0.00	
11	0	0						0.00	
12	0	0						0.00	
1	0	0						0.00	
2	0								
3	0								
計	0	0	0	0	0	0	0	0.00	



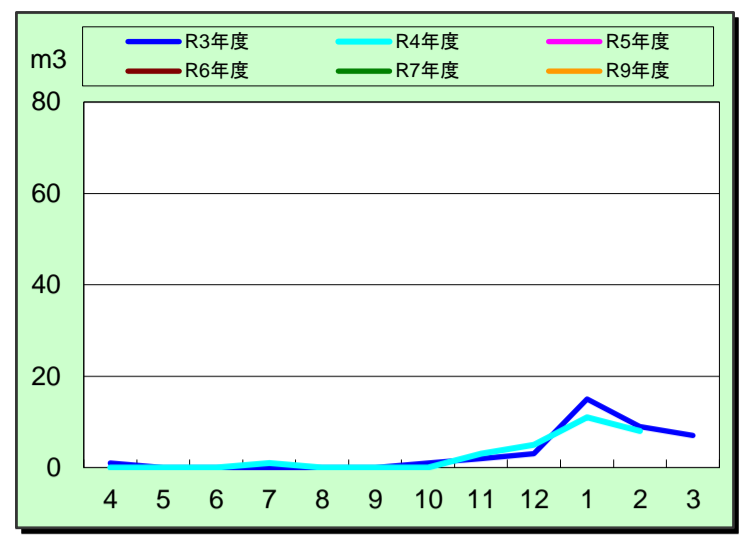
馬房		R1.8月廃止(EHPへ)							(m3)
月	R3年度	R4年度	R5年度	R6年度	R7年度	R8年度	R9年度	前年度比	
4	8.8	6.6						0.75	
5	5.6	3.1						0.55	
6	5.9	0.0						0.00	
7	4.9	0.0						0.00	
8	4.1	0.0						0.00	
9	6.1	1.4						0.23	
10	4.8	6.4						1.33	
11	6.3	14.7						2.33	
12	6.4	16.1						2.52	
1	14.9	22.5						1.51	
2	15.7	16.8						1.07	
3	16.3								
計	99.8	87.6	0.0	0.0	0.0	0.0	0.0	0.88	



多目的保育施設

(m3)

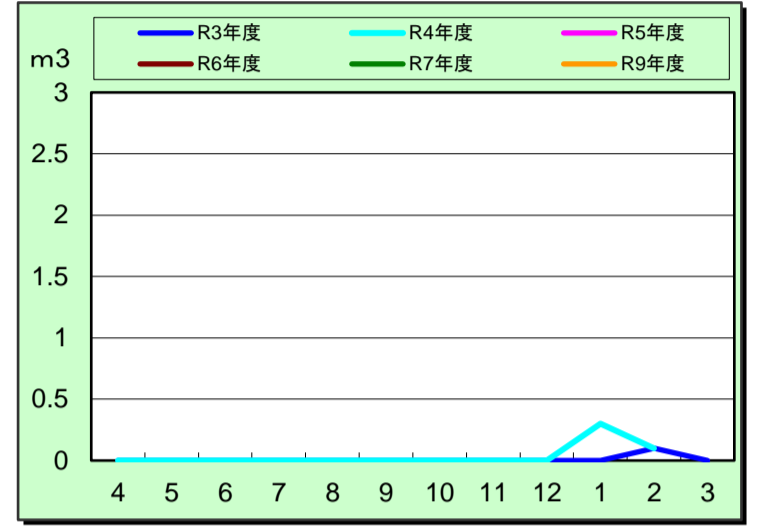
月	R3年度	R4年度	R5年度	R6年度	R7年度	R8年度	R9年度	前年度比
4	1	0						0.00
5	0	0						0.00
6	0	0						0.00
7	0	1						0.00
8	0	0						0.00
9	0	0						0.00
10	1	0						0.00
11	2	3						1.50
12	3	5						1.67
1	15	11						0.73
2	9	8						0.89
3	7							
計	38	28	0	0	0	0	0	0.74



自然観察実習地(プロパン)

(m3)

月	R3年度	R4年度	R5年度	R6年度	R7年度	R8年度	R9年度	前年度比
4	0.0	0.0						0.00
5	0.0	0.0						0.00
6	0.0	0.0						0.00
7	0.0	0.0						0.00
8	0.0	0.0						0.00
9	0.0	0.0						0.00
10	0.0	0.0						0.00
11	0.0	0.0						0.00
12	0.0	0.0						0.00
1	0.0	0.3						0.00
2	0.1	0.1						1.00
3	0.0							
計	0.1	0.4	0.0	0.0	0.0	0.0	0.0	4.00

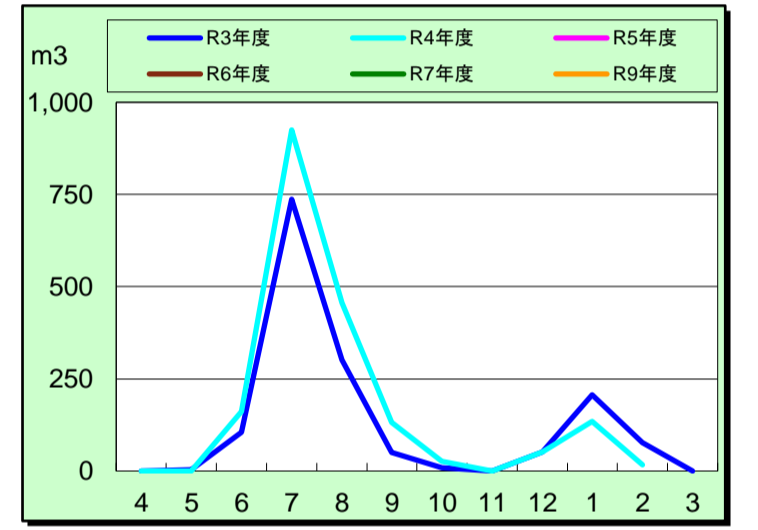


片山寮

GHP

(m3)

月	R3年度	R4年度	R5年度	R6年度	R7年度	R8年度	R9年度	前年度比
4	0	0						0.00
5	4	0						0.00
6	105	161						1.53
7	737	925						1.26
8	302	457						1.51
9	50	132						2.64
10	9	26						2.89
11	0	0						0.00
12	52	51						0.98
1	207	135						0.65
2	77	17						0.22
3	0							
計	1,543	1,904	0	0	0	0	0	1.23



片山寮(寮との取り決めで156mを大学負担、残りを私費負担としています。)

(m3)

月	R3年度	R4年度	R5年度	R6年度	R7年度	R8年度	R9年度	前年度比
4	156	156						1.00
5	156	156						1.00
6	156	156						1.00
7	156	156						1.00
8	156	156						1.00
9	156	156						1.00
10	156	156						1.00
11	156	156						1.00
12	156	156						1.00
1	156	156						1.00
2	156	156						1.00
3	156							
計	1,872	1,716	0	0	0	0	0	0.92

