入学状況（令和7年度） Applications and Admissions

学部 Faculties	学科・課程 Departments or Courses	入学定員 Admissions Capacity	一般選抜 General Examination 前期日程試験 1st Schedule 募集人員 Number of Students to be Admitted	志願者数 Number of Applicants	受験者数 Number of Students Having Taken the Exam	合格者数 Number of Students Having Passed the Exam	後期日程試験 2nd Schedule 募集人員 Number of Students to be Admitted	志願者数 Number of Applicants	受験者数 Number of Students Having Taken the Exam	合格者数 Number of Students Having Passed the Exam	学校推薦型、総合型、社会人、私費外国人留学生 Recommendations/AO/Public Person/self-supported international student 募集人員 Number of Students to be Admitted	志願者数 Number of Applicants	受験者数 Number of Students Having Taken the Exam	合格者数 Number of Students Having Passed the Exam	入学者総数 Total Number of Students Enrolled
人文社会科学部 Faculty of Humanities and Social Sciences	社会学科 Social and Human Studies	60	40	113	104	44	8	108	45	11	12	49	43	12	62
	言語文化学科 Language and Literature	69	45	88	76	51	11	122	32	11	13	39	34	14	71
	法学科 Law	84	54	188	177	61	18	186	64	23	12	27 [3]	27 [2]	13 [1]	84 [0]
	経済学科 Economics	142	95	185	159	106	15	236	73	19	32	61	55	32	147 [1]
	小計 Total	355	234	574	516	262	52	652	214	64	69	176 [3]	159 [2]	71 [1]	364 [1]
	法学科（夜間主コース） Law Evening Course	30	—	—	—	—	—	—	—	—	30	65	65	34	31
	経済学科（夜間主コース） Economics Evening Course	30	—	—	—	—	—	—	—	—	30	49	49	30	30
	小計 Total	60	—	—	—	—	—	—	—	—	60	114	114	64	61
	計 Grand Total	415	234	574	516	262	52	652	214	64	129	290 [3]	273 [2]	135 [1]	425 [1]
教育学部 Faculty of Education	学校教育教員養成課程 Training Course for School Teachers	260	157	310	269	171	32	328	102	39	71	176	176	67	266
	計 Total	260	157	310	269	171	32	328	102	39	71	176	176	67	266
情報学部 Faculty of Informatics	情報科学科 Computer Science	98	53	168	159	56	30	261	126	34	15	56 [2]	56 [2]	15 [0]	98 [0]
	行動情報学科 Behavior Informatics	69	44	71	59	44	20	211	90	26	5	18 [2]	18 [0]	9 [0]	73 [0]
	情報社会学科 Socio-Information Studies	68	40	66	59	40	20	183	65	29	8	11 [3]	11 [1]	9 [0]	70 [0]
	計 Total	235	137	305	277	140	70	655	281	89	28	85 [7]	85 [3]	33 [0]	241 [0]
理学部 Faculty of Science	数学科 Mathematics	35	20	46	43	22	10	68	23	10	5	11	11	7	37
	物理学科 Physics	45	20	50	45	26	18	104	47	19	7	5	5	5	45
	化学科 Chemistry	45	20	43	37	26	17	86	40	18	8	13	13	10	45
	生物科学科 Biological Science	45	20	58	53	22	20	84	30	23	5	10	10	6	45
	地球科学科 Geosciences	45	27	87	80	34	10	38	17	10	8	12	12	5	47
	創造理学コース Creative Science Course	15	6	17	10	6	5	29	14	8	4	6	6	4	16
	計 Total	230	113	301	268	136	80	409	171	88	37	57	57	37	235
工学部 Faculty of Engineering	機械工学科 Mechanical Engineering	160	90	236	217	95	50	421	188	63	20	57	57	18	163
	電気電子工学科 Electrical and Electronic Engineering	110	60	127	118	68	38	244	107	48	12	18 [3]	18 [2]	8 [0]	112 [0]
	電子物質科学科 Electronics and Materials Science	110	50	102	100	60	50	223	110	63	10	3	3	3	110
	化学バイオ工学科 Applied Chemistry and Biochemical Engineering	110	45	113	99	49	45	291	129	57	20	34	34	20	114
	数理システム工学科 Mathematical and Systems Engineering	50	25	53	50	30	17	105	46	19	8	8	8	6	50
	計 Total	540	270	631	584	302	200	1,284	580	250	70	120 [3]	120 [2]	55 [0]	549 [0]
農学部 Faculty of Agriculture	生物資源科学科 Bioresourse Science	105	45	139	126	60	25	232	90	36	35	47	47	21	108
	応用生命科学科 Applied Life Sciences	70	35	155	139	42	20	176	73	25	15	35	35	10	73
	計 Total	175	80	294	265	102	45	408	163	61	50	82	82	31	181
グローバル共創科学部 Faculty of Global Interdisciplinary Science and Innovation	グローバル共創科学科 Department of Global Interdisciplinary Science and Innovation	115	47	119	100	52	20	152	47	24	48	76	76	49	115
	計 Total	115	47	119	100	52	20	152	47	24	48	76	76	49	115
合計 Total		1,970	1,038	2,534	2,279	1,165	499	3,888	1,558	615	433	886 [13]	869 [7]	407 [1]	2,012 [1]

注 1　志願者数及び受験者数は第1志望者のみ。合格者数には追加合格者を含む。
　 2　一般選抜には、教育学部学校教育教員養成課程の欠員補充第２次募集を含む。学校推薦型、総合型、社会人、私費外国人留学生には、人文社会科学部法学科(夜間主コース)及び経済学科(夜間主コース)の欠員補充第２次募集ならびに定員内の私費外国人留学生を含む。
　 3　[　]は定員外の外国人留学生を外数で示し、入学者総数のみ政府派遣留学生(人文社会科学部経済学科1人)を含む。
　 4　創造理学コースの学部一括募集の定員元構成(外数)は次のとおり。数学科3、物理学科3、化学科3、生物科学科3、地球科学科3

学部別の地域別入学状況

Regional Distribution of Entrants in Individual Faculties

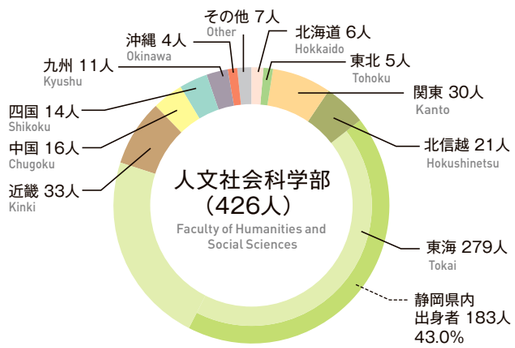

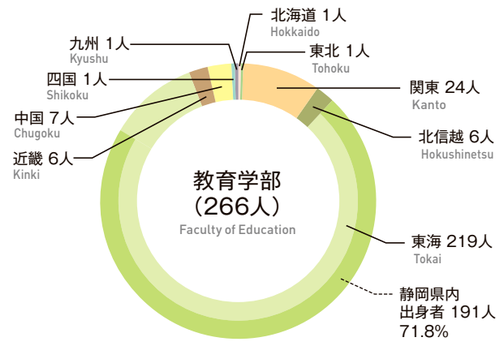

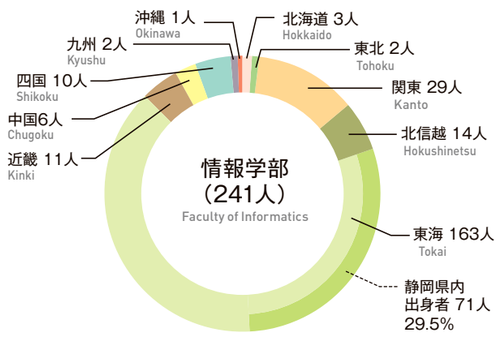

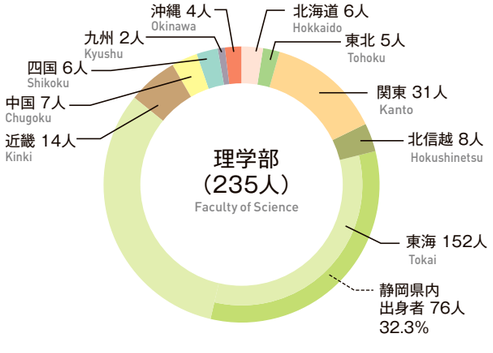

学部学生の地域別入学状況（令和7年度）

Undergraduate Regional Distribution of Entrants（2025）

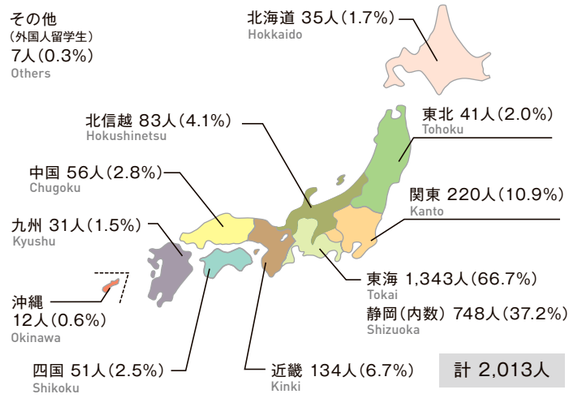
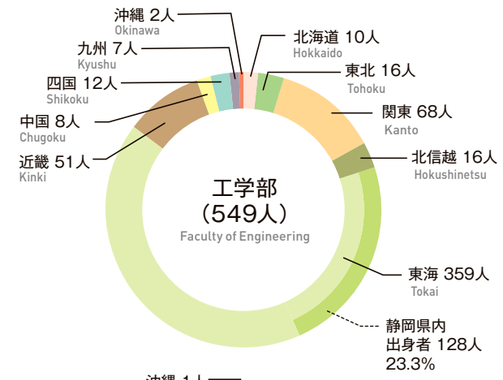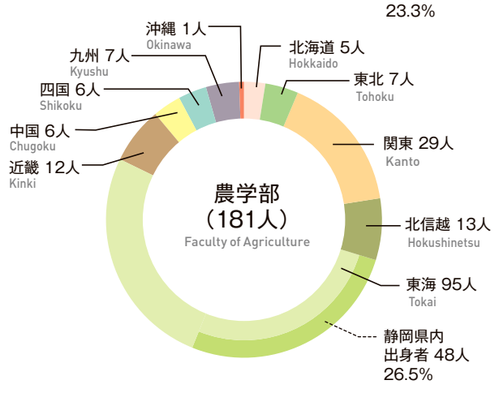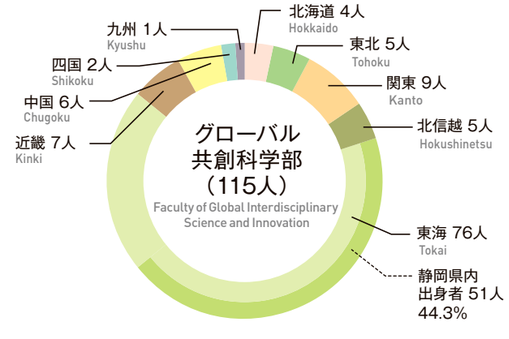
＊構成比は自動計算のため合計が100%にならない場合もある