

総合科学技術研究科各専攻の主担当・副担当教員の  
教育、研究等活動状況について（令和元年度分）

令和2年11月30日

総合科学技術研究科自己評価委員会

静岡大学では、個々の教員の教育、研究、社会・産学官連携、国際交流等における活動状況は、教員データベースにおいて公表しています。ここでは、教員データベースのデータを基に、令和元年度の総合科学技術研究科の各専攻を主担当・副担当とする教員の教育、研究等の諸活動の状況をまとめましたので、ここに公表します。

[基本情報]

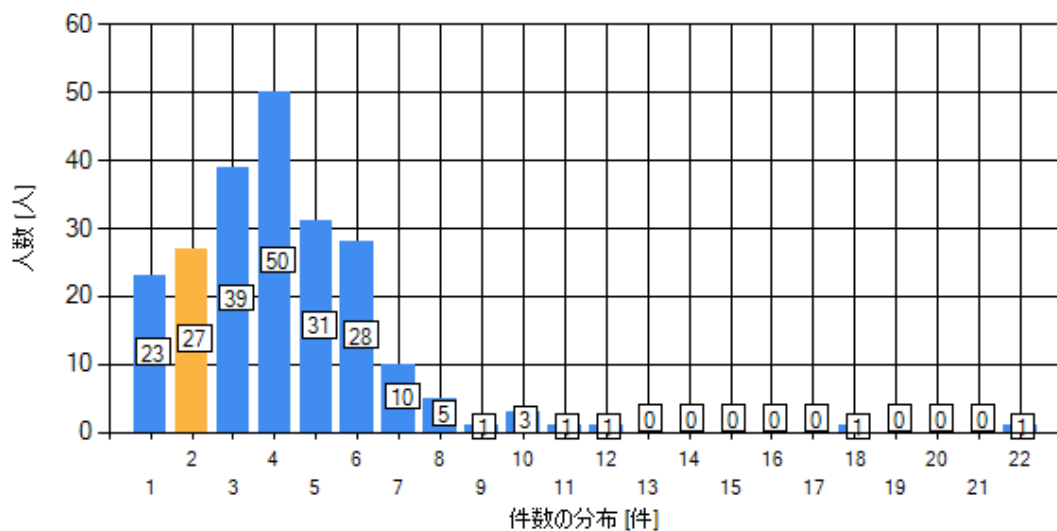
- ・総合科学技術研究科の各専攻を主担当・副担当とする教員：404名

<教育>

※ 授業担当本数は、平成30年度と集計の定義が変わっています。

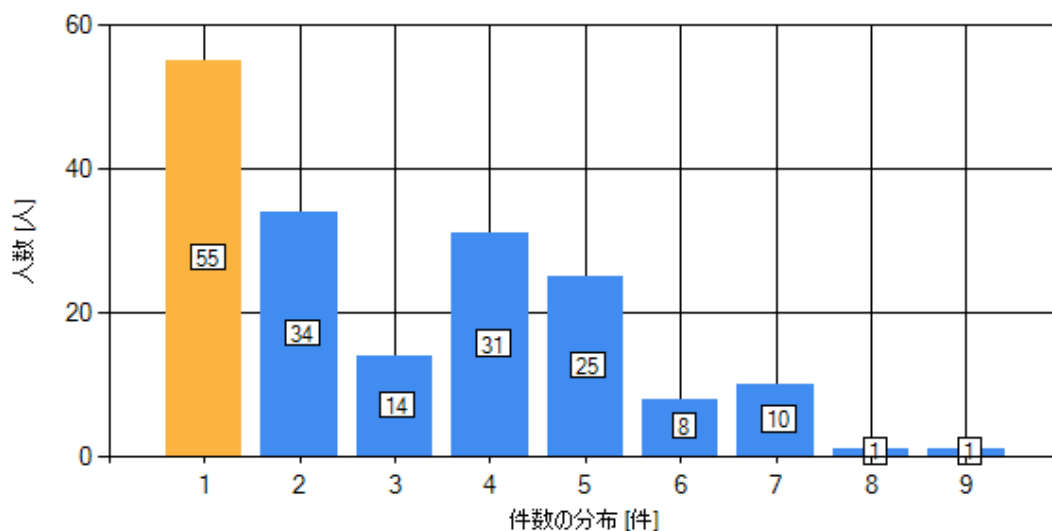
1（1）教員の授業担当本数（学士課程）（全学共通公表項目）

主担当・副担当教員で合計929.13本の学士課程科目（全学教育科目および学部専門科目）の授業を担当し、平均では教員一人当たり2.3本の授業を担当しています。



### 1 (2) 教員の授業担当本数 (修士課程)

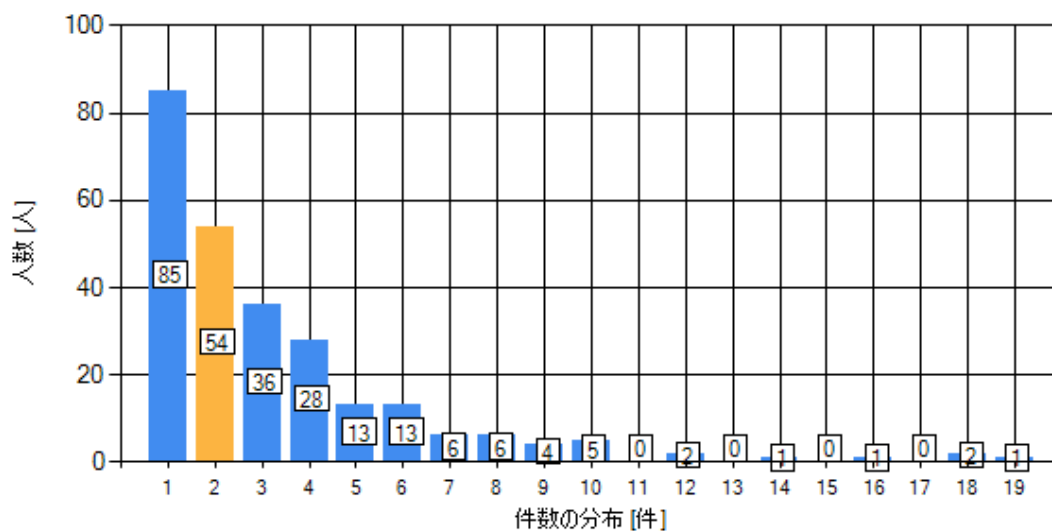
主担当・副担当教員で合計 560.92 本の修士課程科目の授業を担当し、平均では教員一人当たり 1.4 本の授業を担当しています。



### < 研究 >

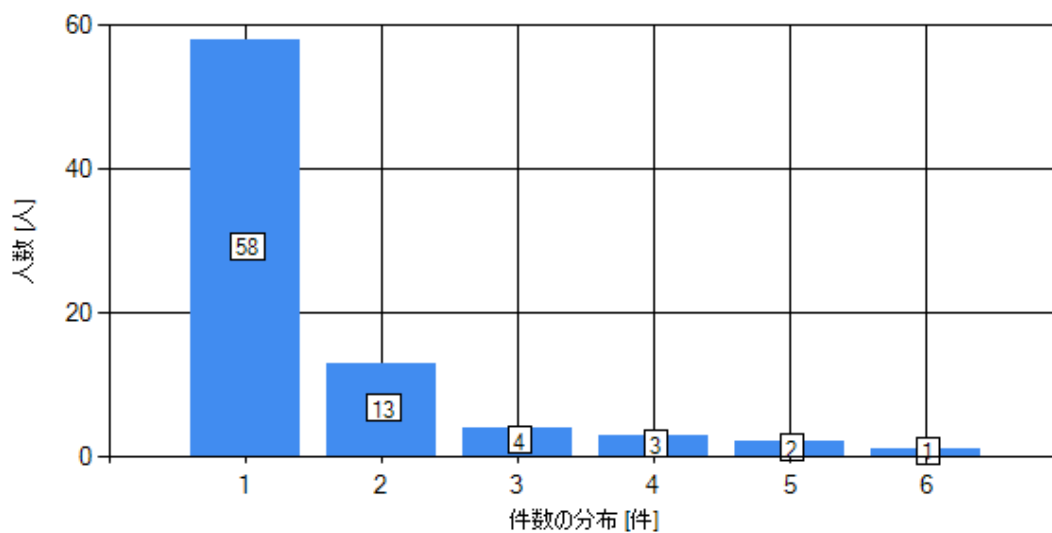
#### 2 (1). 研究論文 (査読付) 発表状況 (全学共通公表項目)

主担当・副担当教員で合計 841 本の研究論文 (査読付) を発表し、教員一人当たり平均 2.1 本を発表しました。



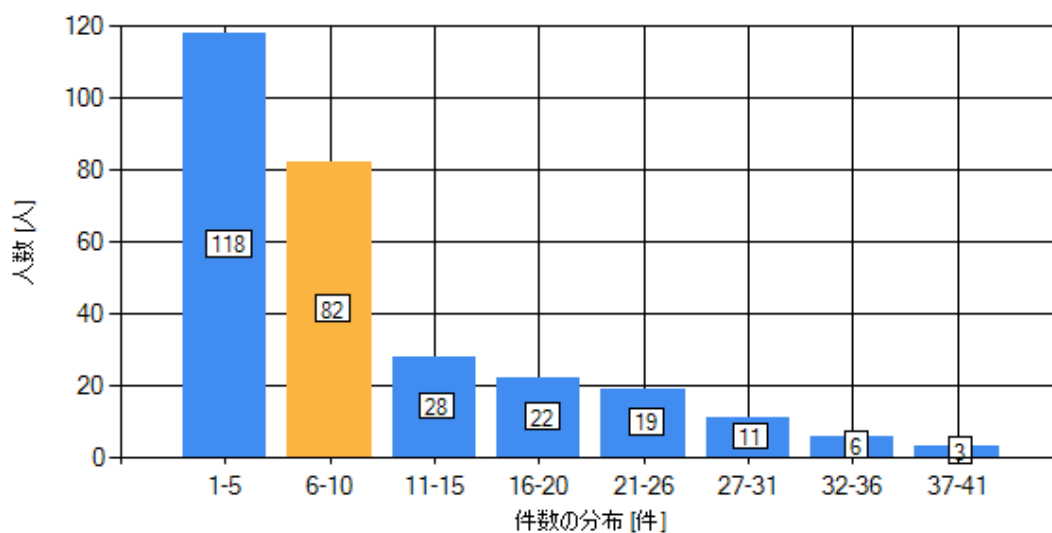
2 (2). 研究論文（査読無）発表状況（全学共通公表項目）

主担当・副担当教員で合計 124 本の研究論文（査読無）を発表し、教員一人当たり平均 0.3 本を発表しました。



3. 学会発表・研究発表の状況（全学共通公表項目）

主担当・副担当教員で合計 2,830 件の学会発表・研究発表を行い、教員一人当たり平均 7.0 回の発表を行いました。



4. 著書等の発表状況（全学共通公表項目）

主担当・副担当教員における著書等の発表状況は合計 54 件でした。

	合計(件)	平均(件)
単著書	25	0.1
共著	29	0.1
編著	0	0.0
合計	54	

5. 受賞・研究助成等の状況（全学共通公表項目）

主担当・副担当教員における受賞・研究助成等の状況は合計 266 件でした。

	合計(件)	平均(件)
受賞	104	0.3
外部資金(科研費以外・代表者)	116	0.3
外部資金(科研費以外・代表者以外)	46	0.1
合計	266	

6. 科学研究費助成事業の採択状況（全学共通公表項目）

主担当・副担当教員で合計 256 件(681,434,608 円)の科学研究費助成事業の採択を受け、  
教員一人当たりでは平均 0.6 件でした。

※代表者のみを集計

研究種目	件数	合計金額(円)
基盤研究(S)	1	42,723,500
基盤研究(A)	6	54,800,000
基盤研究(B)	57	269,829,653
基盤研究(C)	118	152,881,294
国際共同研究加速基金(国際共同研究強化(A))	3	15,210,000
国際共同研究加速基金(国際共同研究強化(B))	1	2,625,000
国際共同研究加速基金(国際共同研究強化)	3	15,600,000
若手研究	20	25,415,900
若手研究(A)	6	20,650,000
若手研究(B)	8	4,615,000
新学術領域研究(研究領域提案型)	6	25,334,261
研究活動スタート支援	2	1,430,000
挑戦的研究(開拓)	1	6,760,000
挑戦的研究(萌芽)	17	40,170,000
挑戦的萌芽研究	1	0
研究成果公開促進費(研究成果公开发表(B))	2	990,000
特別研究員奨励費	4	2,400,000
合計	256	681,434,608

<社会・産学官連携> (全学共通公表項目)

7. 主担当・副担当教員における社会・産学官連携活動は 1,919 件でした。

	件数	平均
講師・イベント等	479	1.2
報道	409	1
学外の審議会・委員会等	606	1.5
その他社会活動	89	0.2
合計	1,583	

	件数	合計金額(円)
共同研究	250	429,537,640
受託研究・受託事業	86	542,229,162
合計	336	971,766,802

※代表者のみを集計

<国際交流> (全学共通公表項目)

8. 主担当・副担当教員における国際交流活動は 242 件でした。

	件数	平均
国際協力事業	25	0.1
外国人研究者等受入	56	0.1
留学生受入	110	0.3
その他国際貢献実績	51	0.1
合計	242	